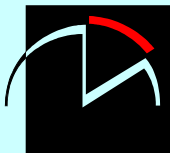


INSEE INFOS

L'Indice des Prix à la Consommation :

+ 0,7 % en août



Institut National de la Statistique
et des Etudes Economiques

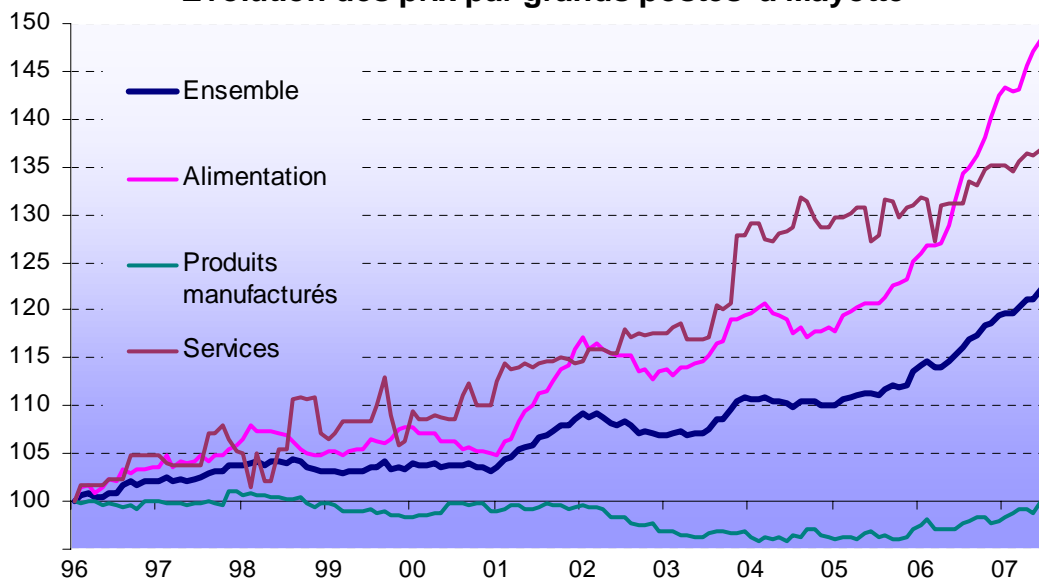
N° 34 – septembre 2008

Les prix en août augmentent de 0,7 %. Depuis le début de l'année, ils ont augmenté en moyenne de 3,9 %.

La hausse des prix en août s'explique principalement par celle du poste « Produits alimentaires et boissons » (+1,8%), suivie de l'énergie (+1,2%) et des services aux ménages (+1,1%).

Les prix du poste « **produits alimentaires et boissons** » continuent d'augmenter (+ 1,8 % en août, et + 12,2 % sur un an). La plus forte progression concerne ce mois-ci le poste « poissons » (+ 8,2 %), suivi des postes « produits frais » (+ 2,1 %) et « viandes et volailles » (+ 2,0 %). Seuls les prix du poste « œufs et produits laitiers » diminuent (- 2,8 %).

Evolution des prix par grands postes à Mayotte



source : Insee

Les prix des « **produits manufacturés** » ont baissé de 0,8 % en août, essentiellement en raison de la mise en place de promotions sur certains produits des postes « habillement et chaussures » (- 3,2 %) et « meubles » (- 1,3 %). Les prix des autres produits évoluent peu, hormis ceux du poste « produits d'hygiène et de santé » qui augmentent de 1,0 %.

Les prix de « **l'énergie** » progressent de 1,2 %, tirés à la hausse par la nouvelle tarification EDM (Electricité de Mayotte). Ceux du « **tabac** » ont augmenté en juillet puis en août (+ 2,7 % par rapport à juin), après un an de stabilité.

Les prix des « **services aux ménages** » enfin ont progressé de 1,1 % en août. Ce sont les prix du poste « restauration » qui enregistrent la plus grosse augmentation (+ 3,5 %), suivis de ceux des postes « services liés au logement » (+ 1,3 %), « autres services » (+ 0,7 %) et « transports et communication » (+ 0,4 %).

Antenne de Mayotte
ZI Kawéni
B.P 1362 - 97 600 MAMOUDZOU
Tel : 02.69.61.36.35
Fax : 02.69.61.39.56
Site internet : <http://www.insee.fr/mayotte>
Email : antenne-mayotte@insee.fr

Directeur de la publication : Pascal Chevalier
Rédacteur en chef : Matthieu Morando
Rédacteurs : Julie Frantz, Rosemina Sélémani,
Matthieu Morando
Impression : CDP
Code SAGE : II083484

ISSN : 1291-2786
Dépôt légal : septembre 2008

© INSEE - 2008

L'indice des prix à Mayotte en août 2008												évolution		
Regroupements	Ponderation	août 2007	déc 2007	janv 2008	fev 2008	mars 2008	avril 2008	mai 2008	juin 2008	juillet 2008	août 2008	du mois	depuis le 1er janv	sur un an
ENSEMBLE	10 000	101,3	103,3	103,2	103,7	104,4	104,5	105,3	106,1	106,6	107,3	0,7%	3,9%	6,0%
Produits alimentaires et boissons	2 712	104,6	110,0	109,7	109,9	111,9	113,1	113,9	115,5	115,4	117,4	1,8%	6,7%	12,2%
Produits céréaliers	416	100,5	109,1	107,0	102,9	102,9	103,5	105,9	115,1	119,1	119,7	0,5%	9,7%	19,1%
Produits frais	386	104,6	106,7	107,3	109,8	110,9	112,1	113,4	114,1	114,5	116,9	2,1%	9,5%	11,7%
Viandes et volailles	839	109,0	116,2	115,6	116,7	122,8	123,6	124,6	124,4	121,5	124,0	2,0%	6,7%	13,7%
Œufs et produits laitiers	185	105,3	108,3	108,7	107,7	108,2	108,9	109,1	109,2	109,5	106,4	-2,8%	-1,8%	1,0%
Poissons	289	102,8	112,9	113,4	114,6	115,7	120,8	121,9	121,9	121,9	131,9	8,2%	16,8%	28,3%
Boissons alcoolisées	61	108,1	107,6	109,9	109,7	107,5	107,2	106,0	107,7	105,9	105,9	0,0%	-1,5%	-2,0%
Boissons non alcoolisées	223	100,8	103,5	103,8	104,1	104,0	103,9	102,3	103,3	101,2	101,4	0,2%	-2,0%	0,5%
Autres produits alimentaires	313	101,3	102,1	102,1	102,5	102,2	102,7	102,7	103,4	104,7	105,0	0,3%	2,8%	3,7%
Produits manufacturés	3 177	101,2	101,0	101,4	101,7	101,7	101,2	101,8	101,7	102,3	101,5	-0,8%	0,5%	0,2%
Habillement et chaussures	798	101,2	99,8	100,3	99,5	99,1	99,3	99,4	98,7	99,6	96,4	-3,2%	-3,3%	-4,7%
Meubles	166	99,9	98,6	101,0	100,6	101,1	99,3	99,3	99,3	99,3	98,0	-1,3%	-0,6%	-1,9%
Appareil ménager	121	98,9	97,8	97,9	97,5	97,7	97,0	97,0	97,5	97,9	97,6	-0,3%	-0,2%	-1,3%
Autres articles d'équipement du ménage	322	102,2	102,4	102,2	101,4	101,2	99,8	102,6	101,9	103,6	103,5	0,0%	1,1%	1,3%
Produits d'hygiène et de santé	243	101,0	99,8	99,8	101,3	101,4	101,4	100,3	100,4	101,8	102,8	1,0%	3,0%	1,8%
Véhicules	808	102,6	103,0	103,6	104,3	104,3	104,2	104,2	104,4	104,7	104,7	0,0%	1,6%	2,1%
Papeterie, presse	133	98,7	100,2	100,2	100,3	100,3	101,6	101,6	102,1	103,4	103,1	-0,2%	2,9%	4,4%
Audio-visuel, photo et informatique	184	96,6	95,5	95,5	94,8	95,0	90,2	95,4	95,0	94,2	94,4	0,2%	-1,2%	-2,3%
Autres produits manufacturés	402	102,1	103,7	103,8	107,1	107,3	107,3	108,0	108,0	108,2	108,0	-0,2%	4,1%	5,8%
Energie	699	89,4	90,0	90,0	91,7	91,8	91,8	95,2	95,2	95,2	96,4	1,2%	7,1%	7,9%
Tabac	70	107,8	107,8	107,8	107,8	107,8	107,8	107,8	107,8	109,8	110,7	0,9%	2,7%	2,7%
Services aux ménages	3 342	101,0	102,6	102,2	102,9	103,5	103,3	103,8	105,1	106,0	107,1	1,1%	4,3%	6,0%
Services liés au logement	1 317	100,2	102,6	103,0	103,0	104,7	104,7	104,7	104,7	104,7	106,1	1,3%	3,5%	6,0%
Transports et communications	943	99,7	100,9	98,3	98,3	98,3	98,7	99,7	103,0	103,3	103,8	0,4%	2,8%	4,0%
Services financiers	268	100,4	100,4	100,4	100,4	100,4	100,6	100,6	98,6	98,6	98,6	0,0%	-1,8%	-1,8%
Restauration	270	102,5	106,3	106,3	114,9	114,9	109,9	109,9	116,4	120,4	124,6	3,5%	17,2%	21,6%
Autres services	544	104,9	105,0	105,7	105,9	105,9	105,9	107,3	107,3	110,2	110,9	0,7%	5,6%	5,8%
Produits manufacturés, énergie et tabac	3 946	99,2	99,2	99,5	100,1	100,1	99,7	100,8	100,6	101,2	100,7	-0,4%	1,7%	1,6%

source : Insee - Base 100 en décembre 2006

Le pouvoir d'achat à Mayotte

Au 1^{er} juillet 2008, le SMIG mensuel brut mahorais est passé à 927,81€ Cela représente une augmentation de 12,3 %. Sur la même période, l'Indice des Prix à la Consommation a augmenté de 5,7 %. L'augmentation du pouvoir d'achat du SMIG est donc de 6,5 %.

	SMIG mensuel brut		Indice des Prix* (IPC)		Variation du pouvoir d'achat du SMIG
	au 1er juillet	variation	au 30 juin	variation	
2003	534,04 €	10,9%	94,9	1,6%	9,3%
2004	587,70 €	10,0%	94,4	-0,6%	10,6%
2005	647,27 €	10,1%	96,3	2,0%	8,1%
2006	706,42 €	9,1%	97,3	1,0%	8,1%
2007	826,41 €	17,0%	100,8	3,6%	13,3%
2008	927,81 €	12,3%	106,6	5,7%	6,5%

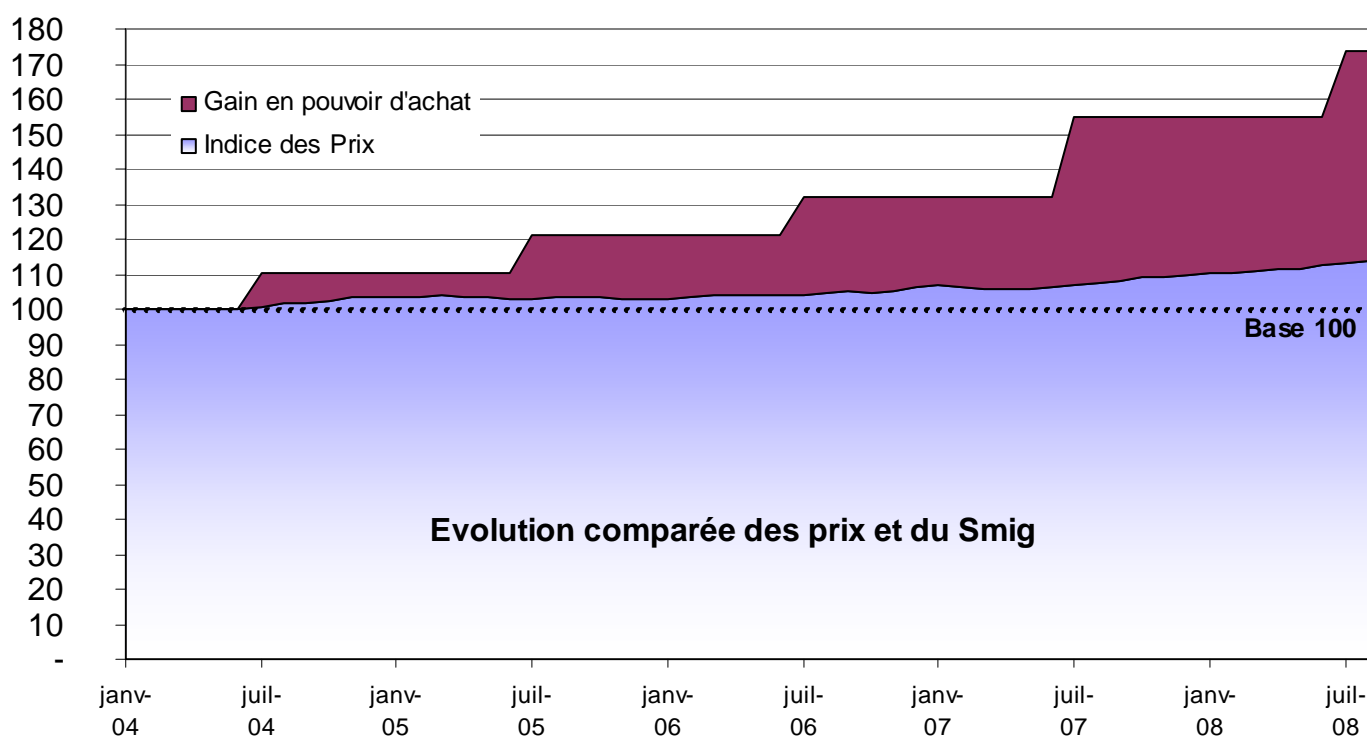
* base 100 en déc. 2006. Source : Insee - Représentation du Gouvernement

Est-ce que l'indice des prix mesure l'évolution du pouvoir d'achat ?

Strictement parlant, lorsque les statisticiens parlent de « pouvoir d'achat », ils parlent de pouvoir d'achat du revenu disponible brut (RDB) des ménages tel qu'il est défini par la comptabilité nationale. Le revenu disponible brut (RDB) des ménages comprend les revenus d'activité, les revenus du patrimoine, les transferts en provenance d'autres ménages et les prestations, diminués des impôts et des cotisations versées. Le revenu disponible brut est donc la part du revenu qui reste à la disposition des ménages pour la consommation et l'épargne.

Mesurer l'évolution du pouvoir d'achat, c'est donc mesurer l'évolution de la masse du revenu disponible brut, hors inflation. Le pouvoir d'achat évolue positivement si le revenu disponible brut enregistre une hausse supérieure à celle des prix. A l'inverse, il diminue si les prix évoluent plus fortement que le revenu disponible brut. L'indice des prix ne mesure donc pas directement le pouvoir d'achat, mais il sert à son calcul.

A Mayotte, en l'absence d'une estimation régulière du RDB, seule l'évolution du pouvoir d'achat du SMIG peut être calculée.



Source : Insee - Représentation du Gouvernement

Lecture du graphique :

Entre janvier 2003 et juillet 2008, le Smig a augmenté de près de 74 %. Dans le même temps, les prix ont augmenté de 12 %.

Les décrochements successifs entre ces deux courbes sont le reflet des gains en pouvoir d'achat pour les personnes payées au Smig.

Prix moyens des produits à Mayotte

<i>Produit</i>	<i>quantité</i>	2ème trimestre 2006	2ème trimestre 2007	2ème trimestre 2008
<i>Baguette de pain 200 à 250 g</i>	<i>200 g</i>	0,42 €	0,50 €	0,60 €
<i>Pâtes sèches de marque</i>	<i>500 g</i>	1,20 €	1,34 €	1,33 €
<i>Riz - sac de 5 kg et plus</i>	<i>1 kg</i>	0,75 €	0,75 €	0,93 €
<i>Farine type 55</i>	<i>1 kg</i>	0,57 €	0,60 €	0,84 €
<i>Pommes de terre</i>	<i>1 kg</i>	1,61 €	1,84 €	1,87 €
<i>Tomates</i>	<i>1 kg</i>	5,37 €	6,00 €	6,39 €
<i>Concombre</i>	<i>1 kg</i>	3,22 €	3,38 €	3,42 €
<i>Aubergines</i>	<i>1 kg</i>	2,50 €	2,39 €	2,44 €
<i>Oignon</i>	<i>1 kg</i>	1,77 €	2,14 €	1,97 €
<i>Pommes</i>	<i>1 kg</i>	2,53 €	3,05 €	2,76 €
<i>Boeuf import - carton 10 kg congelé</i>	<i>1 kg</i>	3,70 €	3,46 €	3,82 €
<i>Poulet entier import congelé - 1 à 1,3 kg</i>	<i>1 kg</i>	2,52 €	2,61 €	2,92 €
<i>Ailes de poulet import congelées - 10 kg</i>	<i>1 kg</i>	2,38 €	2,25 €	2,72 €
<i>Oeuf calibre 55 - boîte de 18 à 30 unités</i>	<i>unité</i>	0,29 €	0,28 €	0,29 €
<i>Poisson local - vente hors grande distribution</i>	<i>1 kg</i>	4,06 €	4,33 €	5,40 €
<i>Lait UHT demi-écrémé</i>	<i>1 litre</i>	1,02 €	1,03 €	1,04 €
<i>Lait caillé local - sachet 1 litre</i>	<i>1 litre</i>	1,89 €	1,98 €	2,22 €
<i>Fromage pâte cuite à la coupe</i>	<i>1 kg</i>	11,13 €	11,43 €	11,41 €
<i>Yaourt local - pot de 125 g</i>	<i>125 g</i>	0,42 €	0,44 €	0,51 €
<i>Sucre blanc</i>	<i>1 kg</i>	0,82 €	0,92 €	0,90 €
<i>Huile végétale hors huile d'olive - bouteille 1 litre</i>	<i>1 litre</i>	1,16 €	1,35 €	1,55 €
<i>Haricots blancs - boîte 1/2</i>	<i>400 g</i>	0,95 €	0,94 €	0,97 €
<i>Tomate concentré - boîte de 70 g</i>	<i>70 g</i>	0,22 €	0,25 €	0,26 €
<i>Sardines à l'huile - boîte de 125 g</i>	<i>125 g</i>	0,44 €	0,44 €	0,55 €
<i>Bière de luxe - boîte alu 33 ou 34 cl</i>	<i>33 cl</i>	1,01 €	1,18 €	1,20 €
<i>Boissons Gazeuses - boîte alu 33 ou 34 cl</i>	<i>33 cl</i>	0,64 €	0,66 €	0,67 €
<i>Charbon de bois local - corbeille</i>		3,00 €	4,00 €	4,00 €
<i>Pétrole lampant</i>	<i>1 litre</i>	0,55 €	0,54 €	0,63 €
<i>Gaz butane - bouteille de 12,5 kg</i>		26,50 €	26,50 €	28,33 €
<i>Electricité - tarif 3kVa (15 ampères)</i>	<i>1 kWh</i>		0,10 €	0,10 €
<i>Super sans plomb</i>	<i>1 litre</i>	1,31 €	1,25 €	1,38 €
<i>Lessive à la main de marque - paquet carton 550 à 700 g</i>	<i>1 kg</i>	6,24 €	6,36 €	6,72 €
<i>Bombe insecticide pour insectes volants</i>	<i>400 ml</i>	1,71 €	1,87 €	1,87 €
<i>Consultation médicale simple - médecin de ville</i>		- €	25,00 €	26,40 €
<i>Main d'oeuvre mécanique auto</i>	<i>1 heure</i>	30,87 €	30,87 €	35,98 €
<i>Taxi - 1 course taxi-ville</i>		1,00 €	1,00 €	1,10 €
<i>Barge - 1 ticket barge piéton</i>		0,75 €	0,75 €	0,75 €
<i>Abonnement mensuel ordinaire France Télécom</i>		8,69 €	9,51 €	9,51 €
<i>Recharge tél. portable - prix à la min. vers même opérateur</i>		- €	0,14 €	0,14 €
<i>Abonnement mensuel télévision satellite (bouquet complet)</i>		54,00 €	54,00 €	54,00 €

source : Insee

Chaque année, la chaîne de production de l'Indice des prix est revue, pour tenir compte des changements intervenus dans les modes de consommation et les circuits de distribution :

- remplacements de certains produits
- modification des pondérations, légères en année courante, plus lourdes à l'occasion des enquêtes Budget des Familles.

La série diffusée dans la présente publication corrige et remplace celles publiées depuis début 2007. Les séries longues corrigées seront disponibles prochainement sur le site internet de l'antenne.