

CONJONCTURE

Quatrième trimestre 2007

Ralentissement au 4^e trimestre 2007

CONTEXTE RÉGIONAL



Le bilan économique et social du Poitou-Charentes en 2007 est positif. Cependant le 4^e trimestre accumule plusieurs signes de ralentissement de l'activité économique. L'emploi continue de croître (+0,6%). Hormis les secteurs des industries agroalimentaires et des biens de consommation qui réduisent leurs effectifs, tous les secteurs affichent une croissance de l'emploi. Le nombre de demandeurs d'emploi continue à baisser. Cependant le recul est deux fois moins fort qu'en début d'année. Cette diminution du chômage bénéficie particulièrement aux femmes et aux chômeurs de longue durée. Le taux de chômage localisé de la

région s'établit à 7,0 % en diminution de 1 point en un an.

Les créations d'entreprises se stabilisent malgré le dynamisme du secteur des services aux particuliers.

Au 4^e trimestre, le déficit de la balance commerciale s'est détérioré. Cette dégradation est imputable à une hausse de + 4,7 % des importations et à une diminution de - 4,0 % des exportations.

La conjoncture dans le bâtiment subit un ralentissement d'activité qui touche la construction neuve. Les autorisations de construire reculent de - 6,5 % par rapport à l'année précédente.

CONTEXTE NATIONAL



Fin 2007, l'économie mondiale continue de ralentir, conséquence des turbulences des marchés financiers, de l'affaiblissement du dollar et de la forte hausse des cours du pétrole et des matières premières. Le ralentissement de l'activité est nette aux États-Unis. Le fléchissement serait plus limité en zone Euro et en Asie.

En France, l'économie est marquée par une baisse de la consommation des ménages et par la dégradation du commerce extérieur. La croissance du Produit intérieur brut (PIB) n'a pas dépassé + 0,4 % au 4^e trimestre. Les dépenses de consommation des ménages

ralentissent : + 0,4 % après une progression de + 0,8 % au 3^e trimestre. Le fléchissement des exportations pèse sur la croissance tandis que les importations sont plus dynamiques.

L'emploi salarié progresse de + 0,4 % grâce à la construction et au secteur tertiaire qui continuent de créer des emplois, alors que les effectifs industriels diminuent.

Le taux de chômage au sens du BIT s'établit fin décembre à 7,4 % en France métropolitaine, en diminution de - 0,3 point par rapport au 3^e trimestre.

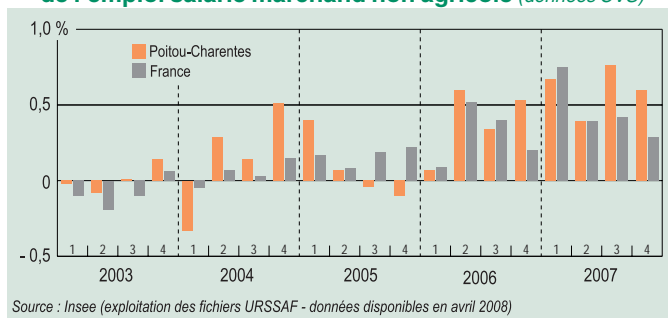
Une évolution de l'emploi plus favorable qu'au niveau national

Après la progression de + 0,8 % au 3^e trimestre 2007, l'emploi salarié des secteurs marchands non agricoles en Poitou-Charentes continue de croître, mais sur un rythme moins soutenu (+ 0,6 %). Cependant l'évolution reste plus favorable qu'au niveau national où l'emploi salarié des secteurs marchands non agricoles ne progresse que de + 0,3 %. Près de 2 400 emplois supplémentaires sont dénombrés dans la région au cours du 4^e trimestre 2007.

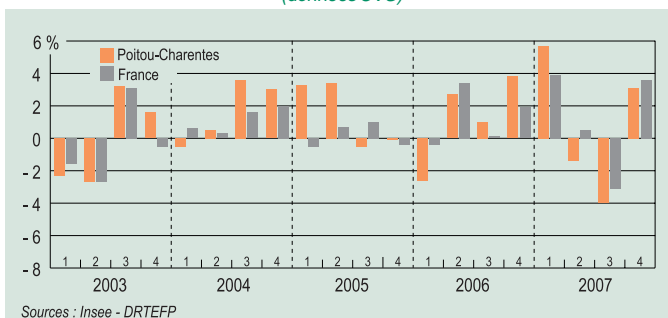
Comme lors des trimestres précédents, la hausse la plus importante s'observe dans le secteur de la construction où les effectifs augmentent de + 1,3 % par rapport au trimestre précédent. Ce secteur contribue pour près d'un quart aux créations nettes d'emplois de ce trimestre. Cependant le secteur des services reste le principal pourvoyeur d'emplois en générant à lui seul 1 400 postes répartis à peu près à parts égales entre les services aux particuliers et les services aux entreprises.

Dans l'industrie, les effectifs restent à peu près stables depuis trois trimestres. Ce bon résultat est dû essentiellement au dynamisme des biens d'équipement qui affichent un gain de 320 emplois. Dans les secteurs des biens de consommation, des biens intermédiaires et de l'industrie automobile les effectifs se stabilisent. Seul le secteur des industries agroalimentaires présente à nouveau une évolution négative et perd 125 emplois ce trimestre.

Évolution trimestrielle de l'emploi salarié marchand non agricole (données CVS)



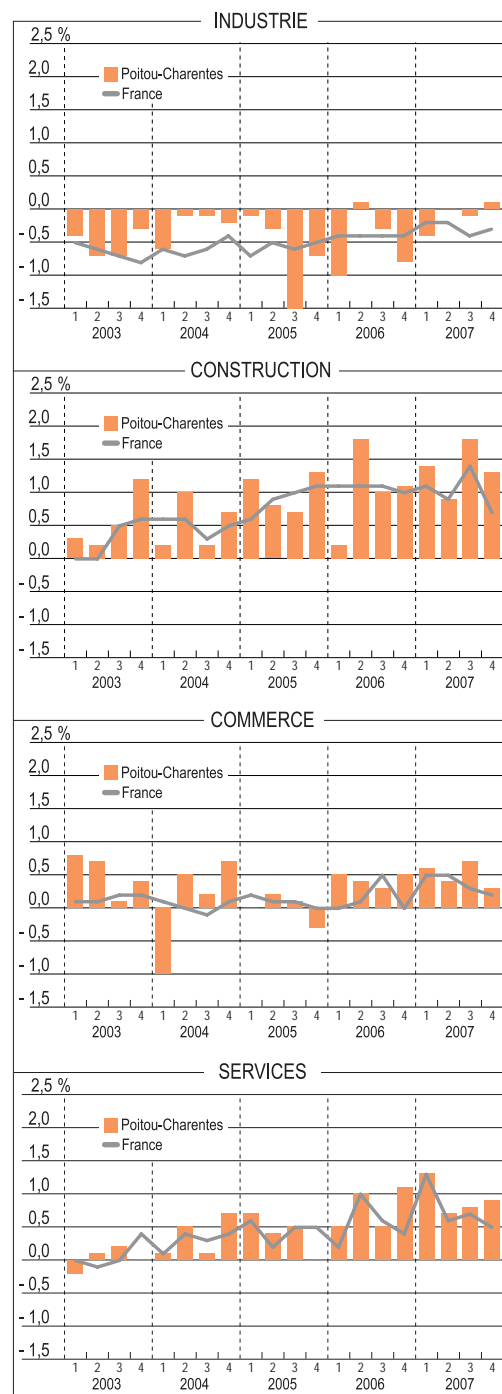
Intérim en équivalents-emplois à temps plein (ETP) (données CVS)



Le commerce continue de créer des emplois mais il termine l'année par une hausse plus modérée qu'au 3^e trimestre : + 3 % contre + 7 %. Cependant son évolution reste proche de la moyenne nationale

Les quatre départements de la région connaissent une progression de l'emploi. Le département de la Vienne reste encore ce trimestre le véritable moteur de la région avec une évolution de l'emploi de + 0,9 %, soit 840 postes supplémentaires. Le secteur des services contribue pour une part importante

Évolution trimestrielle de l'emploi salarié par secteur (données CVS)



à la hausse de l'emploi. En Charente l'augmentation n'est que de + 0,2 % alors qu'en Charente-Maritime et en Deux-Sèvres elle est de + 0,5 %. Du fait de son poids économique la Charente-Maritime représente 31 % des créations nettes d'emplois de la région.

Le nombre de contrats d'intérim conclus dans la région au cours du 4^e trimestre s'élève à 109 895 en corrigeant les effets saisonniers, soit une augmentation de + 1,7 % par rapport au trimestre précédent. Cependant le volume de travail temporaire mesuré en équivalents-emplois à temps plein (ETP) augmente de + 3,1 %, proche des + 3,6 % du niveau national.

CHÔMAGE

Les femmes et les chômeurs de longue durée profitent de l'embellie du chômage

Au 4^e trimestre 2007, le taux de chômage recule en Poitou-Charentes de 0,5 point par rapport au 3^e trimestre. Ainsi, à la fin de 2007, le taux de chômage localisé trimestriel s'établit à 7 % de la population active (en données corrigées des variations saisonnières). Sur un an, la baisse est de 1 point. Le taux au sens du BIT pour la France métropolitaine s'élève à 7,4 % au 4^e trimestre 2007 contre 8,4 % fin 2006.

Les disparités entre les taux de chômage régionaux demeurent de l'ordre de 5 points. 4,7 points séparent le plus faible (6,0 %) enregistré en Limousin, du taux le plus fort (10,7 %) en Languedoc-Roussillon. Parmi les régions limitrophes du Poitou-Charentes, seule l'Aquitaine au 4^e trimestre 2007 a un taux de chômage légèrement supérieur à celui du Poitou-Charentes : 7,3 %.

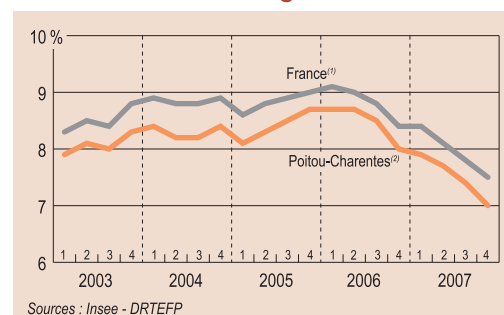
La situation s'améliore dans les quatre départements de la région. La Charente-Maritime conserve le taux le plus élevé : 8,2 % de sa population active est au chômage (- 0,3 point par rapport au 3^e trimestre). Suit de très près la Charente : 8 % (- 0,2 point). Plus d'un point et demi sépare les départements charentais et les départements poitevins. Les taux des Deux-Sèvres 5,3 % (- 0,3 point) et de la Vienne 6,3 % (- 0,4 point) descendent nettement sous le niveau métropolitain.

En Poitou-Charentes comme en France métropolitaine, le nombre de demandeurs d'emploi de catégorie 1,2,3 hors activité réduite poursuit sa décroissance. Au 4^e trimestre, il est en net recul dans la région : - 2,1 % en données corrigées des variations saisonnières. La dégrèvement est cependant moins forte qu'en moyenne métropolitaine où la baisse s'établit à - 3,2 % ce trimestre. Au cours de l'année 2007, la baisse du nombre de chômeurs de catégorie 1, 2, 3 hors activité

réduite est de - 9,6 %, soit 5 300 demandeurs en moins contre - 10,8 % au niveau national.

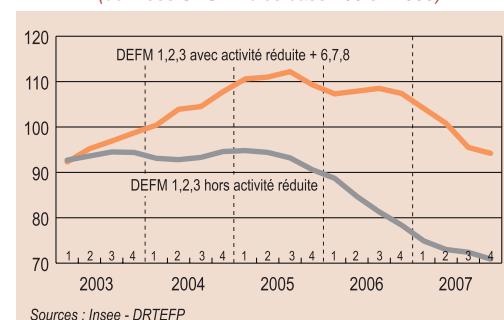
Les principaux bénéficiaires de ce recul sont les femmes. Le nombre de demandeuses d'emploi baisse de - 3,1 % en trois mois (- 3,4 % en France). Celui des demandeurs masculins s'est réduit de - 0,6 % dans le même temps (- 2,8 % en France). Par ailleurs, le nombre de demandeurs d'emploi inscrits depuis plus d'un an diminue de - 6,3 % par rapport au 3^e trimestre. Cependant, le recul du chômage chez les jeunes de moins de 25 ans est moins accentué qu'au trimestre précédent : - 2,6 % contre - 5,7 %.

Taux de chômage trimestriel



Sources : Insee - DRTEFP
(1) Taux de chômage au sens du BIT (2) Taux de chômage localisé

Demandes d'emploi (données CVS - indice base 100 en 2000)



Sources : Insee - DRTEFP

Demandeurs d'emploi 1+2+3 hors activité réduite en Poitou-Charentes (données CVS)

	T3 2007	T4 2007	T4/T3 (%)	Évolution annuelle (%)
Hommes	23 194	23 053	- 0,6	- 9,5
Femmes	27 879	27 006	- 3,1	- 9,6
Chômeurs longue durée	14 378	13 468	- 6,3	- 25,1
Demandeurs d'emploi de moins de 25 ans	8 951	8 722	- 2,6	- 12,3
Demandeurs d'emploi de 50 ans et plus	8 974	8 974	0,0	- 8,5

Source : Insee - DRTEFP

La baisse concerne également les demandeurs d'emploi exerçant une activité réduite. Toutefois le reflux est beaucoup moins important qu'au trimestre précédent. Alors qu'au 3^e trimestre le nombre de ces demandeurs d'emploi exerçant des «petits boulots» avait diminué de 1 900 personnes, le recul au 4^e trimestre n'est que de 500 soit - 1,4 %. Le nombre de demandeurs d'emploi en activité réduite s'établit ainsi à 34 900 fin décembre 2007 en Poitou-Charentes.

L'évolution du nombre de demandeurs d'emploi est contrastée selon les quatre départements

de la région. La baisse du nombre de demandeurs hors activité réduite est plus importante dans les Deux-Sèvres (- 3,6 %), en Charente-Maritime (- 2,4 %) et dans la Vienne (- 2,3 %) qu'au niveau régional. À l'inverse, le nombre de ces demandeurs d'emploi est stable en Charente.

La baisse du nombre de demandeurs avec activité réduite est plus importante dans les Deux-Sèvres (- 2,0 %), en Charente (- 1,7 %) et dans la Vienne (- 1,5 %) qu'au niveau régional. La Charente-Maritime n'enregistre qu'un faible repli (- 0,3 %).

Les différentes catégories de demandeurs d'emploi

Les Demandes d'Emploi en Fin de Mois (DEFM) sont classées par catégories, définies à partir du type de contrat recherché et de l'activité éventuelle du demandeur au cours du mois d'observation.

Type de contrat recherché	Demandeurs réputés immédiatement disponibles = Demandeurs n'ayant exercé aucune activité + Demandeurs ayant exercé une activité réduite d'au plus 78 heures dans le mois	Demandeurs réputés non immédiatement disponibles = Demandeurs ayant exercé une activité réduite de plus de 78 heures dans le mois
CDI, temps plein CDI, temps partiel CDD, intérim	Catégorie 1 Catégorie 2 Catégorie 3	Catégorie 6 Catégorie 7 Catégorie 8

Les catégories 4 et 5 regroupent les personnes qui ne sont pas immédiatement disponibles pour occuper un emploi (et qui ne sont pas tenues d'accomplir des actes positifs de recherche d'emploi) :

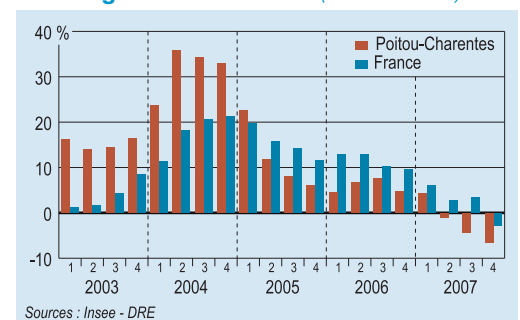
- la catégorie 4 regroupe les personnes sans emploi mais non disponibles, soit parce qu'elles sont en formation, soit pour d'autres raisons (par exemple pour maladie).
- la catégorie 5 regroupe des personnes pourvues d'un emploi mais à la recherche d'un autre emploi.

LOGEMENTS

Construction de logements neufs : une tendance à la baisse qui se confirme

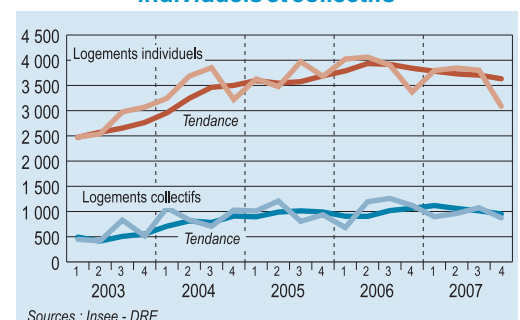
Au cours du 4^e trimestre 2007, environ 3 900 logements ordinaires ont été autorisés dans la région. Ce chiffre doit toutefois être interprété avec beaucoup de prudence, dans la mesure où, à la suite de la réforme des autorisations d'urbanisme intervenue depuis le 1^{er} octobre 2007, la transmission des informations par les services instructeurs du permis de construire n'a pas pu se faire dans les conditions habituelles. Le chiffre du 4^e trimestre 2007 est de ce fait vraisemblablement sous-évalué. Cependant, la tendance à la baisse engagée depuis le début de l'année semble se confirmer malgré cette incertitude sur le chiffre. Observées en données cumulées sur un an, les autorisations de construire reculent de - 6,5 % en Poitou-Charentes, davantage qu'en moyenne nationale avec - 2,8 %. Ce sont les logements collectifs qui ont enregistré la baisse la plus significative (- 10,6 %), le recul est deux fois plus important que dans l'individuel (- 5,4 %).

Logements autorisés (données brutes)



Exemple : la variation du 3^e trimestre correspond au cumul du nombre de logements autorisés d'octobre 2006 à septembre 2007 rapporté au cumul d'octobre 2005 à septembre 2006.

Logements autorisés individuels et collectifs



DÉMOGRAPHIE D'ENTREPRISES

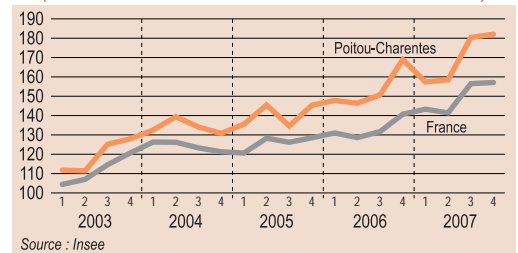
Dynamisme pour les services aux particuliers

Au cours du 4^e trimestre 2007, 1 931 entreprises ont été créées en Poitou-Charentes dans les secteurs marchands non agricoles, en données corrigées des variations saisonnières. Après la forte hausse enregistrée au 3^e trimestre, le nombre d'entreprises nouvelles se stabilise, + 0,9 % soit à peine plus qu'en moyenne nationale (+ 0,4 %). En effet la bonne conjoncture en Charente-Maritime (+ 8,3 %) est contre balancée par une évolution moins favorable des autres départements et notamment de la Vienne (- 10,8 %). Les créations d'entreprises dans les services aux particuliers enregistrent une forte croissance de + 22,6 % par rapport au troisième trimestre. Par contre les autres secteurs marquent une pause ce trimestre. Le taux de création, rapport du nombre d'entreprises créées à l'ensemble des entreprises actives, donne une indication du renouvellement du tissu productif. Il est de 10,3 % pour le Poitou-Charentes et 11,0 % pour la France en 2007.

Au cours du 4^e trimestre 2007, 270 défaillances d'entreprises ont été publiées au Bulletin officiel des annonces civiles et commerciales (BODACC) en Poitou-Charentes. Observées en données cumulées sur un an, les défaillances s'accroissent de +14,6 %. Cette augmentation est plus importante qu'au plan national (+ 6,7 %).

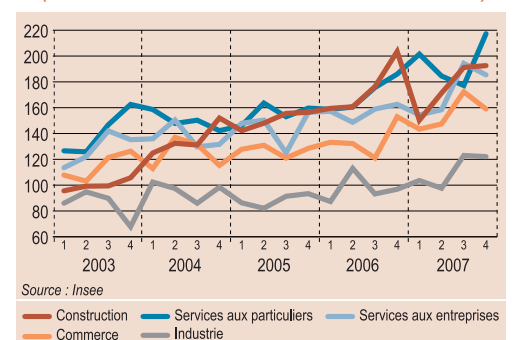
Créations d'entreprises

(données CVS - indice base 100 au 1^{er} trimestre 2000)



Créations d'entreprises par secteur

(données CVS - indice base 100 au 1^{er} trimestre 2000)



COMMERCE EXTÉRIEUR

Baisse des exportations de 4 % en valeur

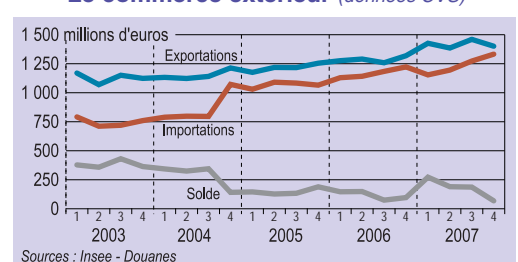
En Poitou-Charentes, les échanges extérieurs se replient au 4^e trimestre de 2007. L'excédent commercial de 68 millions d'euros est presque trois fois moins élevé qu'au 3^e trimestre de 2007.

Les exportations ont souffert des taux de change défavorables à l'euro (dollar et yen en particulier). En valeur, les exportations s'établissent à 1 401 millions d'euros, elles diminuent de - 4,0 % par rapport au trimestre précédent. Le recul s'explique essentiellement par la diminution des exportations des produits des industries agroalimentaires.

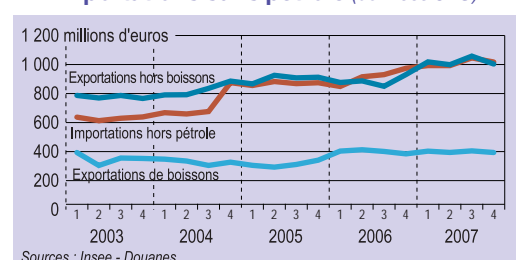
Le poste boisson, premier poste à l'exportation de la région baisse de - 2,8 % en données corrigées des variations saisonnières.

Les importations s'élèvent à 1 333 millions d'euros. Elles progressent de + 4,7 %. La hausse est directement imputable à l'achat des produits pétroliers raffinés, alors que les importations des autres produits, sans doute freinées comme au niveau national par une demande des ménages moins soutenue, se rétractent de - 2,7 % au 4^e trimestre.

Le commerce extérieur (données CVS)



Exportations sans boissons et importations sans pétrole (données CVS)



INDICATEURS TRIMESTRIELS

	Poitou-Charentes			France métropolitaine	
	T4 2007	Évolution trimestrielle (T4/T3) en %	Évolution annuelle (T4 2007/T4 2006) en %	Évolution trimestrielle (T4/T3) en %	Évolution annuelle (T4 2007/T4 2006) en %
Emploi salarié du secteur marchand non agricole					
Tous secteurs (cvs)	397 421	0,6	2,4	0,3	1,9
<i>dont industrie</i>	100 440	0,1	- 0,4	- 0,3	- 1,1
<i>construction</i>	42 787	1,3	5,5	0,7	4,2
<i>commerce</i>	84 337	0,3	2,0	0,2	1,5
<i>services</i>	169 745	0,9	3,7	0,5	3,1
Emploi intérimaire					
Nombre d'équivalents-emploi à temps plein (ETP) (cvs)	15 904	3,1	3,2	3,6	4,8
Nombre de contrats conclus dans le trimestre (cvs)	109 895	1,7	2,0	2,7	4,4
Taux de chômage*	7,0 %	- 0,4 pt	- 1,0 pt	- 0,3 pt	- 0,9 pt
Demands d'emploi en fin de mois					
Catégorie 1 (cvs)	48 173	- 0,7	- 8,0	- 2,3	- 9,3
Catégorie 1+2+3 hors activité réduite (cvs)	50 011	- 2,1	- 9,6	- 3,2	- 10,8
Catégorie 1+2+3+6+7+8 (cvs)	84 795	- 1,9	- 10,7	- 1,5	- 7,7
Créations d'entreprises				France entière	
Tous secteurs (cvs)	1 931	0,9	7,7	0,4	11,7
<i>dont industrie</i>		- 0,8	26,1	- 1,8	11,7
<i>construction</i>		0,7	- 5,4	1,9	9,8
<i>commerce</i>		- 7,7	3,9	0,2	12,1
<i>services aux entreprises</i>		- 4,6	14,1	3,9	11,9
<i>services aux particuliers</i>		22,6	16,8	- 2,1	12,0
Commerce extérieur					
Exportations (millions d'euros) (cvs)	1 401	- 4,0	6,2	0,9	4,7
Importations (millions d'euros) (cvs)	1 333	4,7	9,0	2,3	9,0

Source : Insee

* Taux de chômage localisé pour la région et taux de chômage au sens du BIT pour la France métropolitaine

Pour tout renseignement statistique

www.insee.fr/poitou-charentes

insee-contact@insee.fr

0 825 889 452 (0,15 €/mn)
du lundi au vendredi de 9 h à 17 h



Insee Poitou-Charentes
5 rue Sainte-Catherine - BP 557
86020 Poitiers Cedex
Tél : 05 49 30 01 01
Fax : 05 49 30 01 03
sed-poitou-charentes@insee.fr

Directeur de la publication : Francis VENNAT
Rédactrice en chef : Dorothee AGUER

Dépôt légal juillet 2008
N° CPPAP 0908 B 06698 - ISSN 0221-1068
Code SAGE DEC28256