

CONJONCTURE RÉGIONALE : UN PREMIER TRIMESTRE 2008 MODESTE

Avertissement :
En raison d'un changement
méthodologique, les données
concernant l'emploi salarié
ne sont pas disponibles pour
le 1^{er} trimestre 2008.

L'économie régionale marque le pas au premier trimestre 2008. L'activité ralentit dans plusieurs branches de l'industrie et la dégradation sur le marché immobilier se confirme. Les créations d'entreprises sont en faible hausse tandis que les défaillances augmentent nettement. Même si les créations d'emploi se poursuivent, elles sont moins dynamiques que lors des trimestres passés. Entre hausse des exportations et dynamisme de la production, le secteur des biens d'équipement fait preuve d'une bonne résistance dans une conjoncture mondiale et intérieure dégradée.

Exportations : le dynamisme des biens d'équipement

Au 1^{er} trimestre 2008, les exportations ont progressé de 2% par rapport au trimestre précédent, pour atteindre

2,54 milliards d'euros. Sur un an, les ventes à l'étranger ont progressé de 5%, grâce au dynamisme des exportations de biens d'équipement (+38%). Les importations ont diminué de 1% par rapport au 4^e trimestre 2007. Elles s'élèvent ainsi à 1,38 milliard d'euros au 1^{er} trimestre 2008. En re-

vanche, elles sont en hausse de 10% sur un an, et progressent dans tous les secteurs d'activité. Le solde extérieur au 1^{er} trimestre 2008 demeure positif à 1,16 milliard d'euros, équivalent à celui du trimestre précédent.

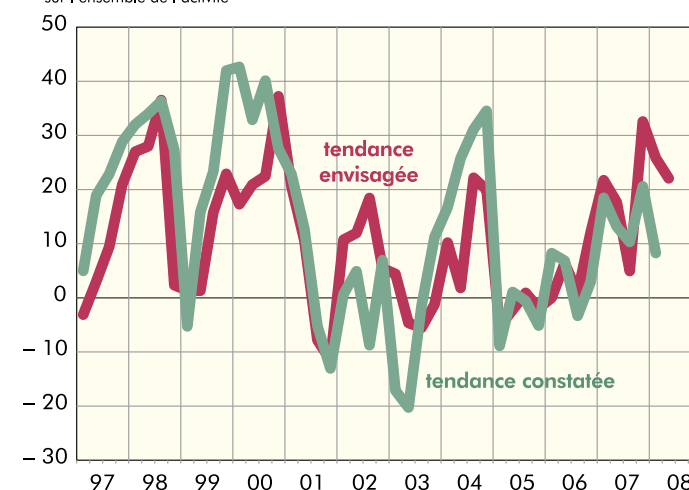
L'activité ralentit dans l'industrie...

Après un 4^e trimestre 2007 plutôt bien orienté, l'année

débute sur une note légèrement moins positive. En effet, selon l'opinion des industriels, l'activité a ralenti au 1^{er} trimestre 2008, et les chefs d'entreprises ne prévoient pas d'amélioration notable pour le 2^e trimestre. L'industrie des biens d'équipements reste le moteur de l'économie régionale, grâce à des carnets de commandes bien garnis et une demande dynamique. Les sites d'Alstom à

Solde d'opinion
sur l'ensemble de l'activité

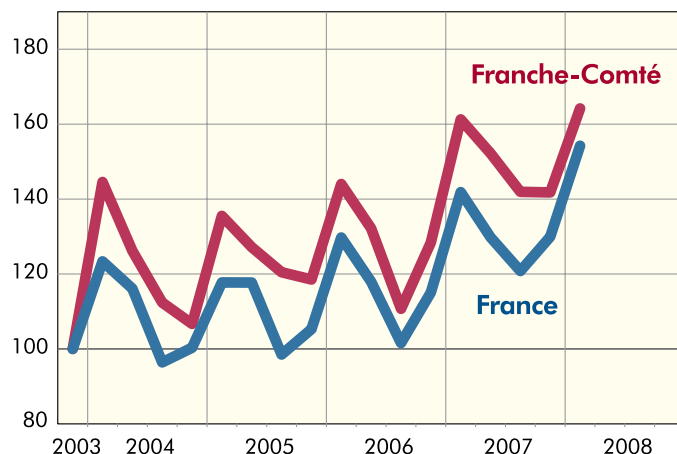
L'activité ralentit dans l'industrie



Source : INSEE, enquête trimestrielle de conjoncture nationale repondérée par la structure régionale - données cvs

Des créations d'entreprises toujours dynamiques début 2008

indice base 100
4^e trimestre 2003



Source : INSEE - Sirene (données brutes)

Belfort et Ornans et de GE Energy à Belfort viennent en effet de remporter de nouveaux contrats importants, le premier avec l'Argentine, le second avec l'Algérie, assurant ainsi un surcroît d'activité pour 2008. Dans l'industrie automobile, la production ralentit, mais les perspectives restent bonnes. La production du site de Peugeot à Sochaux diminue notamment de 2,4% au 1^{er}

trimestre 2008 par rapport au même trimestre de 2007. Le lancement de nouveaux modèles pourrait cependant redynamiser l'activité avec notamment l'arrivée de la nouvelle 308 SW. Les rythmes de production restent globalement stables dans les industries des biens intermédiaires. Ils se redressent dans le secteur de la métallurgie, mais se replient dans celui des

composants électriques et électroniques.

L'activité est plutôt bien orientée dans l'industrie agroalimentaire, alors qu'elle ralentit dans les biens de consommation. La situation est notamment difficile dans les secteurs de l'imprimerie et des équipements du foyer ; seule la production dans l'optique et l'horlogerie s'inscrit en hausse.

... mais reste stable dans les transports

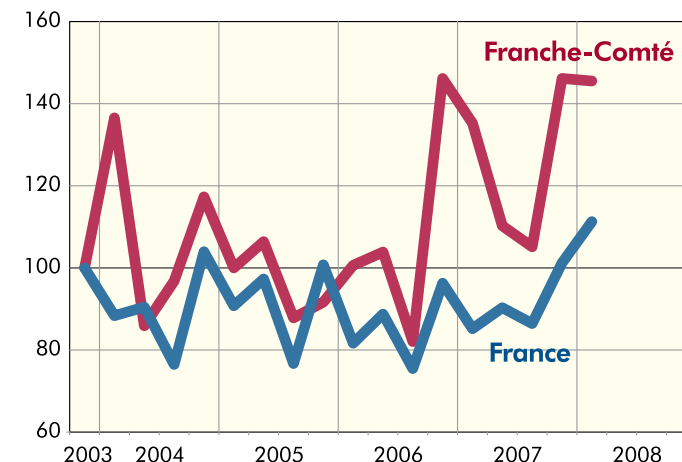
Au 1^{er} trimestre 2008, l'activité est stable dans le transport routier de marchandises mais les perspectives sont réservées. Depuis quelques mois déjà, la hausse du prix du gazole fragilise les trésoreries. Les services marchands enregistrent globalement un recul de leur activité en fin de trimestre, et les prévisions sont prudentes.

Créations d'entreprises dynamiques dans l'industrie

1 179 entreprises ont été créées en Franche-Comté au 1^{er} trimestre 2008, en hausse de 1,8% par rapport au même trimestre en 2007. La progression est plus forte au niveau national (+8,7%). Les créations d'entreprises augmentent fortement dans le Territoire de Belfort (+11,8%) et, dans une moindre mesure, dans le Doubs (+6,9%). En revanche, elles diminuent en Haute-Saône (-5,6%) et dans le Jura (-7,1%). Même si les créations restent dynamiques dans l'industrie (+20,8% entre les premiers trimestres 2007 et 2008), elles se font à un rythme plus faible depuis les deux derniers trimestres. Le nombre de créations progresse également dans le commerce

Stabilisation des défaillances à un haut niveau

indice base 100
4^e trimestre 2003



Source : INSEE - Sirene (données brutes)

(+4,5%) mais se tasse légèrement dans les services et la construction (respectivement -0,7 et -0,8%).

Un nombre important de défaillances

227 procédures de défaillance d'entreprises ont été publiées par les tribunaux de la région au cours du 1^{er} trimestre 2008, soit une

hausse de 7,6% par rapport au même trimestre de 2007. Pratiquement équivalent au nombre de défaillances enregistrées au 4^e trimestre 2007, ce chiffre est l'un des plus importants enregistrés ces cinq dernières années. Le Jura est le seul département comtois qui enregistre une baisse du nombre de défaillances (-37,5%). Dans les autres départements, la hausse s'échelonne de +24,1% pour

Le marché du travail dans les départements comtois fin 2007

En Franche-Comté les effectifs salariés hors intérim augmentent de 0,5% sur un an (entre le 4^e trimestre 2007 et le 4^e trimestre 2006), principalement grâce au dynamisme du secteur tertiaire dont les effectifs progressent dans tous les départements. Sur la même période, la hausse atteint 2,1% dans le Territoire de Belfort, portée par la vigueur des secteurs des biens d'équipements et du conseil aux entreprises. Les effectifs salariés progressent également plus que la moyenne régionale en Haute-Saône (+1,0%), mais les équipements du foyer enregistrent une forte baisse d'effectifs dans ce département. Dans le Jura, les effectifs salariés augmentent faiblement (+0,2%). Le Doubs enregistre un recul important de l'emploi dans le secteur automobile et dans les industries d'équipements électriques et électroniques. Le dynamisme de l'emploi salarié en 2007 se traduit par une forte baisse du nombre de

demandeurs d'emploi immédiatement disponibles recherchant un contrat à durée indéterminée et à temps plein (catégorie 1) : - 13,4% entre décembre 2007 et décembre 2006. Tous les départements comtois bénéficient de cette amélioration. Toutefois, le recul est plus marqué dans le Territoire de Belfort (- 19,1%), le Doubs (- 14,2%) et la Haute-Saône (- 13,0%) que dans le Jura (- 6,5%). Par ailleurs, le Jura est le seul département comtois où la baisse du nombre de demandeurs d'emploi (de catégorie 1) est inférieure à la moyenne métropolitaine (- 9,4%). Si l'on s'intéresse à l'ensemble des demandeurs d'emploi immédiatement disponibles, quel que soit le type de contrat recherché, tous les départements comtois enregistrent une baisse plus importante (- 14,1%) que celle observée au niveau national (- 10,3%).

Évolution sur un an (4T07/4T06)	en %				
	Doubs	Jura	Haute-Saône	Territoire de Belfort	Franche-Comté
Emploi salarié (1)	0,0	+0,2	+1,0	+2,1	+0,5
dont					
Industries agricoles et alimentaires	- 1,4	- 0,1	+3,0	NS	+0,4
Industries des équipements du foyer	- 1,7	- 10,0	- 8,3	NS	- 6,5
Industrie automobile	- 5,6	NS	///	NS	- 5,9
Industries des équipements mécaniques	+1,5	- 3,6	+1,4	+9,5	+3,1
Industries des équipements électriques et électroniques	- 3,9	NS	NS	+5,5	+1,1
Métallurgie et transformation des métaux	- 0,6	- 0,0	+2,6	- 2,9	- 0,3
Commerce et réparation automobile	- 0,6	- 5,7	+3,2	NS	- 1,1
Commerce de gros	+1,6	+2,1	+0,9	- 2,3	+1,2
Commerce de détail	+0,7	- 0,3	+4,4	+1,8	+1,3
Transports	+1,4	+5,5	+1,8	+1,4	+2,4
Conseils et assistance aux entreprises	+0,0	+2,5	- 3,2	+9,4	+2,6
Services opérationnels aux entreprises (hors intérim)	- 0,9	+3,5	NS	- 3,9	+0,8
Hôtels et restaurants	+2,5	1,7	+7,8	+5,5	+3,4
Santé, action sociale (y compris hôpitaux publics)	+1,5	+2,0	+1,8	+0,3	+1,5
Intérim (équivalents temps plein) (2)	+13,0	- 0,4	+17,0	+8,2	+10,0
Demandeurs d'emploi (3)					
Catégorie 1	- 14,2	- 6,5	- 13,0	- 19,1	- 13,4
Catégories 1+2+3	- 14,2	- 10,7	- 14,5	- 17,3	- 14,1

/// : indisponible ou couvert par le secret statistique

NS : non significatif statistiquement

(1) Source : URSSAF - INSEE (données brutes) emploi salarié dans le secteur marchand non agricole hors intérim

(2) Source : DARES (données brutes) - UNEDIC

(3) Source : Ministère du Travail - ANPE (données CVS)

le Doubs à +46,9% pour la Haute-Saône. Le nombre de défaillances reste pratiquement stable dans le Territoire de Belfort.

Dans la région, les défaillances d'entreprises de l'industrie et des services ont pratiquement diminué d'un quart tandis que celles dans la construction et le commerce ont augmenté de moitié par rapport au 1^{er} trimestre 2007. Au niveau national, le nombre de défaillances progresse dans tous les secteurs.

Une hausse des immatriculations : succès du diesel

En Franche-Comté, les immatriculations de véhicules de janvier à juin 2008 ont progressé de 7,4% par rapport à la même période de 2007. Au niveau national, elles ont augmenté de 4,5%. Sur cette même période, tous les départements comtois enregistrent une hausse des immatriculations.

Les ventes de voitures essence dans la région enregistrent une baisse de 12,8% sur les six premiers mois de l'année. En revanche, les ventes de véhicules diesel ont augmenté de 12,5%. Le diesel représente ainsi près de 80% des ventes de véhicules neufs en Franche-Comté.

En Franche-Comté, sur les six premiers mois de l'année, 7 véhicules neufs sur 10 vendus étaient de marques françaises. Cependant, sur cette même période, les ventes de véhicules de marques françaises progressent de 5,3% contre 8,4% pour les véhicules de marques étrangères.

Poursuite de la hausse des effectifs intérimaires dans l'automobile

Au 4^e trimestre 2007, l'emploi intérimaire régional augmente de 10,0% par rapport au même trimestre de l'année précédente, pour atteindre 15 063 équivalents temps

plein. À la fin décembre 2007, la Franche-Comté est au premier rang des régions françaises pour le taux de recours à l'intérim. Les effectifs intérimaires progressent dans tous les départements comtois, à l'exception du Jura (- 0,4%).

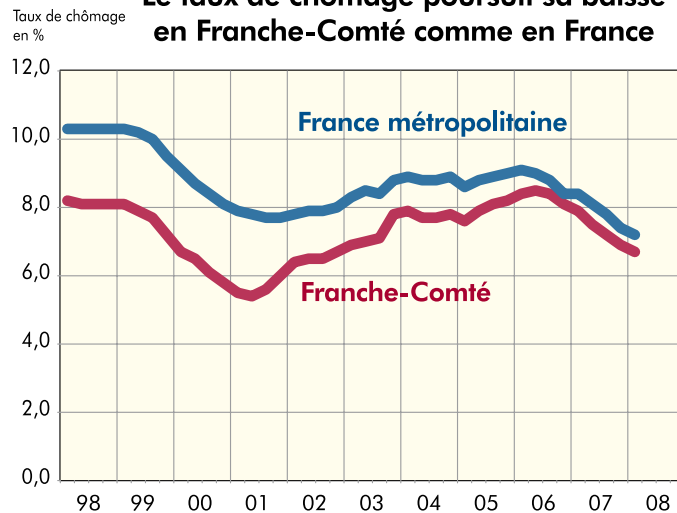
L'emploi intérimaire diminue de 15,9% dans le commerce, mais progresse dans tous les autres secteurs d'activité, jusqu'à +18,4% dans les services. Pour le troisième trimestre consécutif, la demande est forte dans l'industrie automobile, avec une hausse de 41,5% des effectifs intérimaires. En revanche, le recours à l'intérim enregistre une baisse dans les biens d'équipements (- 7,4%), après avoir déjà ralenti au 3^e trimestre. Les entreprises du secteur semblent privilégier l'embauche en contrat à durée indéterminée en raison de la bonne tenue de l'activité et de la visibilité offerte par des carnets de

La baisse du nombre de demandeurs d'emploi se poursuit

	Demandeurs d'emploi		Part dans les demandeurs d'emploi (%)			
	Nombre total au 31/05/2008	Évolution sur un an (%)	Femmes	Moins de 25 ans	50 ans et plus	Ancienneté sup. à un an
Doubs	14 330	- 2,7	48,5	16,8	15,3	22,9
Jura	5 749	+3,3	51,5	18,0	16,9	20,3
Haute-Saône	6 204	+0,4	52,2	18,9	16,2	25,4
Territoire de Belfort	4 487	- 12,7	48,9	17,3	16,7	27,9
Franche-Comté	30 770	- 2,7	49,9	17,5	16,0	23,7
France	1 799 092	- 4,3	48,5	16,3	15,8	25,6

Source : ANPE - Champ : DEFM de catégorie 1 (données brutes)

Le taux de chômage poursuit sa baisse en Franche-Comté comme en France



Source : INSEE - taux de chômage localisés - données CVS

commande remplis pour les prochains mois. Les effectifs intérimaires augmentent de 5,9% dans les industries de biens intermédiaires, et de 16,3% dans celles des biens de consommation.

Demandeurs d'emploi : la baisse se poursuit à un rythme plus modéré

Le recul du nombre de demandeurs d'emploi en fin

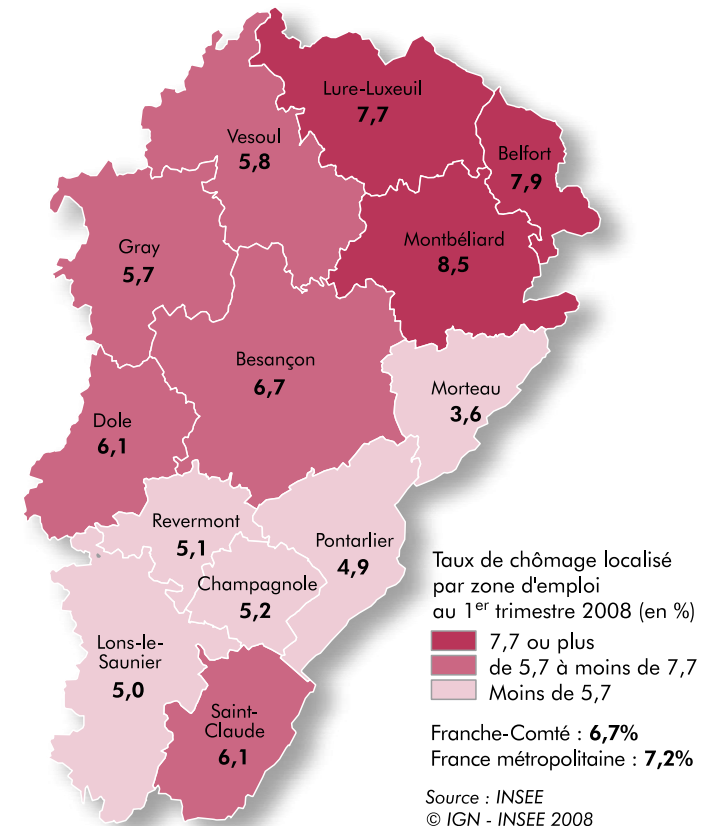
de mois (DEFM) de catégorie 1 (demandeurs d'emploi immédiatement disponibles et cherchant un CDI à temps plein) se poursuit en Franche-Comté, mais à un rythme plus modéré que lors des trimestres précédents. En un an, le nombre de DEFM de catégorie 1 a reculé de 2,7% (- 4,3% en métropole). À la fin mai 2008, la Franche-Comté compte 30 770 demandeurs d'emploi dans cette catégorie. L'amélioration profite surtout aux plus de 50 ans, dont la part dans les demandeurs d'emploi s'établit à 16,0% dans la région.

Au niveau départemental, la baisse la plus forte se situe dans le Territoire de Belfort

(- 12,7%). La bonne tenue de l'activité industrielle, la vigueur de l'emploi comme de l'intérim dans ce département expliquent que le recul y soit particulièrement fort. Le repli est moins important dans le Doubs (- 2,7%). En revanche, le nombre de demandeurs d'emploi progresse dans le Jura (+3,3%) et il est quasiment stable en Haute-Saône (+0,4%). La part des demandeurs d'emploi inscrits depuis plus d'un an continue de décroître dans la région : 23,7% à la fin mai 2008.

En ajoutant les demandeurs d'emploi à la recherche d'un CDI à temps plein (catégorie 1) et ceux à la recherche d'un travail temporaire, d'un CDD ou d'un travail à temps partiel (catégories 2 et 3), le recul du nombre de demandeurs d'emploi dans la région est alors de 4,5% sur un an, contre une baisse de 5,7% au niveau national. Au total, on dénombre en Franche-Comté 39 993 demandeurs

Le Jura et le Haut-Doubs davantage épargnés par le chômage



d'emploi appartenant à l'une des ces trois catégories. Sur la même période (mai 2007 à mai 2008), le nombre de demandeurs d'emploi non immédiatement disponibles (catégories 6, 7 et 8) diminue

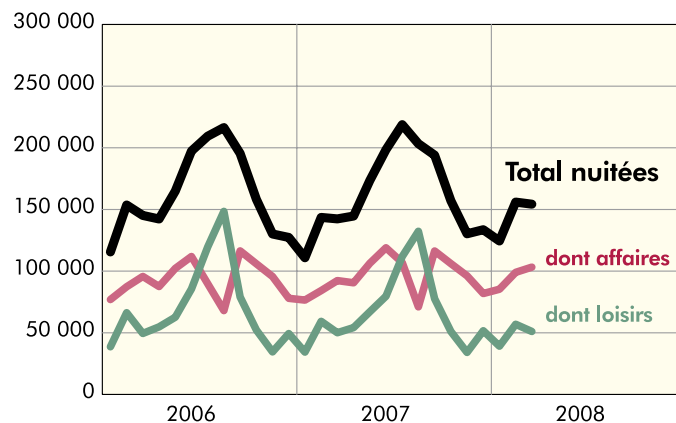
davantage en Franche-Comté (- 12,1%) qu'au niveau national (- 5,4%). Tous les départements comtois bénéficient de cette baisse, mais c'est dans le Territoire de Belfort qu'elle est la plus importante (- 17,6%).

Au 1^{er} trimestre 2008, le taux de chômage localisé régional s'établit à 6,7% de la population active, en baisse de 1,2 point sur un an. Le repli est de même ampleur au niveau national, où les chômeurs représentent 7,2% de la population active. La zone d'emploi de Belfort enregistre un des plus forts taux de chômage de la région (7,9%), mais également la plus forte baisse sur un an (- 2,2 points). Le taux de chômage est le plus élevé dans la zone de Montbéliard (8,5%), et le plus bas dans celle de Morteau (3,6%).

Un ralentissement du marché immobilier

En raison de changements dans le mode de traitement des permis de construire, les données concernant la construction de logements neufs et de locaux à usage autre qu'habitation ne sont

Fréquentation touristique en hausse début 2008 dans les hôtels francs-comtois



Sources : INSEE - CRT - DRT Enquête hôtellerie homologuée - Données brutes

provisoirement pas diffusées. De nombreux professionnels confirment la dégradation du marché immobilier même s'il est difficile de chiffrer avec précision l'ampleur de la baisse, tant des autorisations de construire que des mises en chantier.

Dans les travaux publics, l'activité reste tirée par les grands travaux d'infrastructure de la région, comme ceux de la ligne à grande vitesse et de l'élargissement de l'autoroute entre Montbéliard et Belfort.

Une fréquentation hôtelière en nette hausse

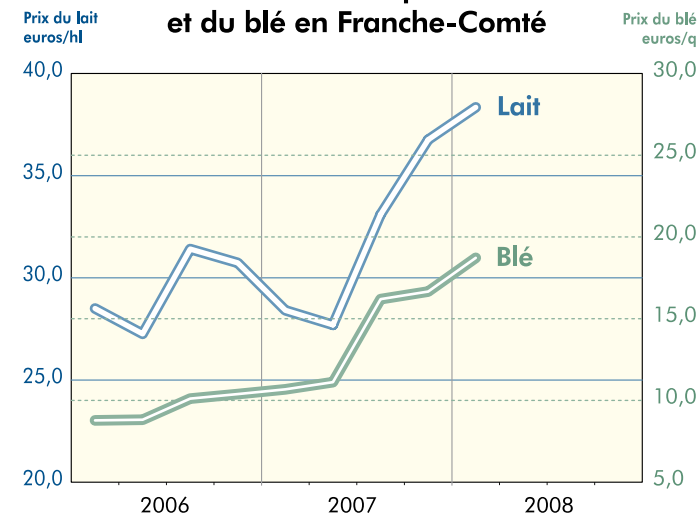
Les hôtels francs-comtois ont comptabilisé plus de 434 500 nuitées au 1^{er} trimestre 2008, en hausse de 9,6% sur un an. La fréquentation de la clientèle d'affaires a particulièrement augmenté au cours de ce trimestre (+13,6%), la hausse de la clientèle de loisirs étant plus mesurée (+2,4%). Au sein de la région, le Territoire de Belfort se

démarque avec une progression des nuitées vendues de près d'un tiers par rapport au 1^{er} trimestre 2007. Les autres départements enregistrent, quant à eux, des hausses de 5 à 7%. Au niveau national, l'augmentation est moins importante qu'en Franche-Comté (+5,4%).

Une forte hausse des prix du lait et des céréales

Le 1^{er} trimestre 2008 marque la fin de la campagne laitière 2007-2008. Au cours de celle-ci, d'après la direction régionale de l'Agriculture et de la Forêt (D.R.A.F.), les éleveurs francs-comtois ont livré un peu plus de 10,6 millions d'hectolitres (hl) de lait, soit une baisse de 0,5% par rapport à la campagne précédente. Après un début de campagne prometteur, les mauvaises conditions de pâturage et la qualité mé-

Forte hausse des prix du lait et du blé en Franche-Comté



Source : D.R.A.F. (direction régionale de l'Agriculture et de la Forêt), S.R.I.S.E. (service régional de l'Information Statistique et Économique)

diocre des fourrages d'hiver ont pénalisé la production à partir du mois d'août. Hormis dans le Jura, la situation s'est redressée en toute fin de campagne. En effet, les producteurs ont moins réformé leurs vaches qu'à l'accoutumée pour profiter de la rallonge des quotas laitiers décidée au niveau européen afin de répondre à la demande croissante de lait. Malgré ce rebond,

les éleveurs francs-comtois n'ont, au final, pas réalisé leurs quotas.

Le prix moyen payé aux producteurs pour du lait standard, toutes qualités confondues, s'établit à 38,34 euros/hl au premier trimestre 2008 et progresse de 35% par rapport au même trimestre de 2007. Dans la continuité du second semestre 2007, le prix du lait standard devrait

Baisse de régime

Au premier trimestre 2008, la croissance mondiale s'est redressée, après le net ralentissement enregistré fin 2007. Ce rebond ne fait, semble-t-il, que marquer une amélioration passagère. Le ralentissement de l'économie mondiale devrait en effet se poursuivre en 2008, entraîné par la chute de la construction immobilière, la crise des marchés financiers et l'augmentation des prix des matières premières agricoles et pétrolières. Les fortes hausses du prix des matières premières entretiennent une inflation alimentaire et énergétique élevée dans la plupart des pays. En France, après un assez bon premier trimestre (+0,5%), la croissance devrait être faible sur le reste de l'année 2008 (comprise entre +0,0 et +0,2% par trimestre). La conjoncture mondiale dégradée ainsi que le niveau élevé de l'euro freinent les exportations. La contribution du commerce extérieur à la croissance annuelle française devrait donc être négative et le déficit commercial se creuserait

encore en 2008. La consommation des ménages tendrait à s'affaiblir, pénalisée par des revenus moins dynamiques et la hausse de l'inflation. L'amélioration enregistrée en 2007 sur le marché du travail (plus de 380 000 emplois créés) devrait se poursuivre en 2008 mais dans une moindre ampleur. Ainsi, les créations d'emplois s'ajusteraient au tassement de l'activité limitant ainsi le recul du chômage. En France, le retournement du marché immobilier semble désormais établi. Son ampleur demeure incertaine et constitue de ce fait un aléa à la baisse plus ou moins forte de l'investissement des ménages. À l'inverse, la vigueur de l'investissement des entreprises au début de l'année pourrait se prolonger et soutenir la demande intérieure. Cependant, le durcissement des conditions d'octroi de crédit ainsi que la dégradation conjoncturelle nationale et internationale ne seront pas favorables à de nouveaux investissements productifs.

D'après la note de conjoncture nationale de juin 2008

http://www.insee.fr/fr/themes/theme.asp?theme=17&sous_theme=3&page=note.htm

Pour en savoir plus :

<http://www.insee.fr/fr/regions/f-comte/default.asp?page=conjoncture/conjoncture.htm>

continuer à progresser au moins durant le 1^{er} semestre 2008.

Les fromageries franc-comtoises ont produit 12 450 tonnes de comté au 1^{er} trimestre 2008, soit 6% de plus qu'en 2007. En revanche, les stocks moyens ont fortement diminué (- 10%) en raison de la baisse de production en 2007. Dans ce contexte, les prix moyens progressent de plus de 5% par rapport au 1^{er} trimestre 2007. La campagne de production 2007/2008 du mont d'or s'est achevée en mars. La production cumulée s'élève à 4 270 tonnes, soit un recul de 1% par rapport à la campagne précédente.

Les abattages de gros bovins continuent de baisser dans la région (- 10% par rapport

au 1^{er} trimestre 2007). En revanche, les cours de la vache de réforme ont progressé en raison d'un recul de l'offre de la part des éleveurs. Au 1^{er} trimestre 2008, ils s'établissent en moyenne à 2,91 euros/kg, soit près de 8% de plus sur un an.

D'après les estimations de semis, les surfaces de blé tendre et d'orge d'hiver progresseraient de 2 à 4%, tandis que celles du colza resteraient stables.

Les cours des céréales restent nettement supérieurs à leur niveau de début 2007. Fin mars, les cours moyens depuis le début de campagne étaient supérieurs de 75% pour le blé, de 80% pour l'orge et 50% pour le maïs par rapport à ceux de mars 2007. ■

Catherine Perrin

INSEE Franche-Comté
8, rue Garnier - BP 1997
25020 BESANÇON Cedex
Tél : 03 81 41 61 61
Fax : 03 81 41 61 99
Directeur de la publication :
Didier Blaizeau
Rédaction en chef :
François-Xavier Dussud
Mise en page :
Maurice Boguet, Yves Naulin

© INSEE 2008 - dépôt légal : Juillet 2008