



## Léger mieux sur l'activité, insuffisant toutefois pour maintenir l'emploi

*Globalement, l'activité industrielle régionale s'est révélée en 2007 plus dynamique qu'en 2006. L'industrie régionale de l'automobile a réalisé de meilleures performances, ce qui s'est traduit par une légère progression des exportations de véhicules. Le rythme d'activité est resté soutenu dans les industries agroalimentaires et de biens d'équipement. Quant aux industries de biens intermédiaires, malgré le tassement de l'été, elles ont plutôt bien résisté. Enfin, l'activité dans les biens de consommation s'érode sur la deuxième moitié de l'année. L'emploi dans l'industrie manufacturière, sans l'intérim, enregistre une nouvelle baisse, comparable à l'année précédente et sur la quasi-totalité des secteurs.*

En 2007, l'activité industrielle régionale mesurée au travers des soldes d'opinion des industriels par les enquêtes trimestrielles de conjoncture s'est caractérisée par une forte progression en début d'année. Puis, elle s'est repliée avant de se stabiliser en fin d'année, à l'image de la production nationale. Le niveau de la demande tant globale qu'étrangère, adressée aux industriels régionaux, s'est érodée au fil des mois. Le rythme d'activité dans l'industrie ne suffit pas pour maintenir l'emploi. Les effectifs industriels poursuivent le recul entamé depuis 2002, avec une diminution de 2,9% sur l'année 2007, comparable à celle de l'année précédente.

L'activité industrielle française a résisté au ralentissement des exportations. La production manufacturière s'est accrue au même rythme que l'année précédente (+1,6% en 2007 après +1,7% en 2006), tandis que les exportations ont augmenté de 3,3% seulement en volume en 2007 (après +8,4% en 2006), dans un contexte de ralentissement de la demande mondiale.

Les évolutions sectorielles observées au plan national sont très contrastées. La croissance de la production industrielle nationale dans la branche des biens d'équipement (+3,3% sur 2007) est la plus élevée, bien qu'en retrait par rapport à 2006 puisqu'elle atteignait +5,7%. Elle est plus modérée pour les biens intermédiaires (+1,3%) et reste comparable à celle enregistrée en 2006. Elle est en net ralentissement pour les biens de consommation (+0,8% contre +2,1%) et s'améliore dans l'industrie automobile en passant de -4,7% en 2006 à +0,6% en 2007.

### ***Malgré le repli estival, le rythme d'activité est resté soutenu pour les industries des biens intermédiaires***

Si l'on se réfère à l'opinion des chefs d'entreprise, la production régionale de la branche des biens intermédiaires s'est montrée particulièrement vigoureuse en début d'année, puis après un repli, elle a rebondi et s'est stabilisée à un bon niveau en fin d'année. Les secteurs de la métallurgie, de la transformation des métaux, des produits minéraux et de la chimie ont connu en particulier un rythme d'activité soutenu sur l'ensemble de l'année. Toutefois, les carnets de commandes se sont sensiblement dégarnis en fin d'année 2007.

Pour les autres secteurs d'activité, notamment les industries textiles, du bois et du papier, la demande est restée irrégulière.

Sur l'ensemble des secteurs, la demande étrangère s'est montrée fluctuante, sauf pour les industries de la métallurgie où elle est restée soutenue. Au final, les exportations régionales progressent de 5% par rapport à 2006. Cette progression concerne toutes les branches à l'exception du textile.

L'opinion des chefs d'entreprises régionales de biens intermédiaires sur les carnets de commandes est plus mesurée en fin d'année et ils anticipent un tassement de la production pour le premier semestre 2008.

Le recul des effectifs de l'ensemble de la branche s'est poursuivi en 2007 et se situe à -3,7%. Les industries du bois et du papier ainsi que celles du textile sont particulièrement concernées avec des baisses respectives de 8,2% et 7,1% sur la période.

### ***Poursuite du dynamisme amorcé en 2006 pour les industries régionales des biens d'équipement***

Selon l'opinion des industriels, l'industrie régionale des biens d'équipement a fait preuve de vitalité tout au long de l'année 2007, portée par le rythme soutenu du secteur des équipements mécaniques, notamment dans la chaudronnerie et la fabrication d'éléments mécaniques pour la construction. Si l'activité est restée globalement

bien orientée pour les industriels de la construction ferroviaire, les carnets de commandes de ce secteur ont été jugés instables et la demande étrangère s'est contractée, comme dans l'ensemble des secteurs de la branche. Ainsi, après avoir plus que doublé en 2006, les exportations de matériel ferroviaire roulant reculent de 25%. Les perspectives de production des industriels régionaux des biens d'équipement s'orientent vers un maintien d'activité au cours des trois prochains mois. Cette branche de l'industrie manufacturière n'a toutefois pas été épargnée par la baisse des effectifs qui, plus faible qu'en 2006 (-1,9%) atteint -1,0% en 2007.

### **Baisse du rythme d'activité sur la deuxième moitié de l'année pour les industries régionales de biens de consommation**

Sur le premier semestre de l'année, la production des industries de biens de consommation est restée vive ce qui s'explique probablement en partie par la solidité de la consommation des ménages. Un repli d'activité s'observe dès le deuxième trimestre et se poursuit de manière continue jusqu'à la fin de l'année. La tendance régionale s'inscrit en cela dans l'observation qui est faite au plan national.

Des disparités sectorielles sont à souligner. Sur l'ensemble de l'année écoulée, les industries d'habillement et du cuir se sont caractérisées par une bonne tenue de leur activité, en raison d'une demande globale régulière et du dynamisme particulier de la demande étrangère. À l'exception d'un dernier trimestre plus mitigé, les secteurs régionaux de la pharmacie et de la parfumerie et de l'habillement se sont également bien comportés. Les industries spécialisées dans l'équipement du foyer ont connu un rythme d'activité plus irrégulier en lien avec une demande chaotique.

Les perspectives émises par les chefs d'entreprise s'orientent vers une progression de l'activité en début d'année 2008. La baisse des effectifs régionaux de ce secteur de l'industrie est moins marquée qu'en 2006 et se situe à -4,5%. Le secteur de l'habillement est particulièrement affecté par le recul de l'emploi qui est estimé à 8,9% sur la période.

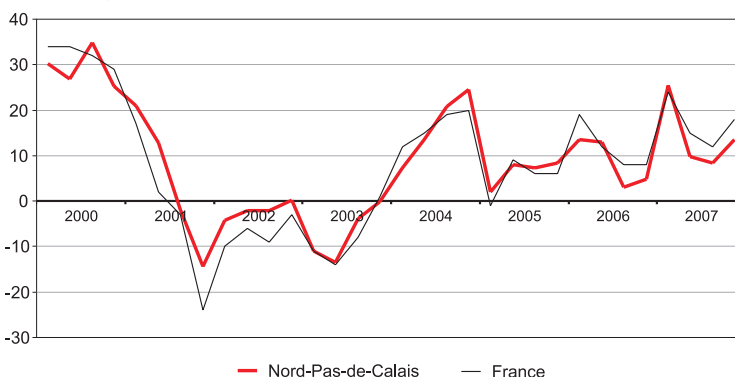
### **Les industries agroalimentaires affichent un bon rythme d'activité**

Après une année 2006 marquée par une progression continue de l'activité pour les industries du secteur agroalimentaire, 2007 se caractérise par

de bons résultats malgré la décélération du rythme d'activité observée au cours de l'été. Le niveau de la demande tant globale qu'étrangère s'est révélé solide et les perspectives d'activité pour le début d'année sont bien orientées. Ce constat se retrouve au travers des résultats des exportations régionales de produits agroalimentaires (3,8 milliards d'euros contre 3,6 milliards d'euros en 2006). La région Nord-Pas-de-Calais

### **Opinion des chefs d'entreprise sur l'évolution de la production depuis 2000 - Ensemble de l'industrie -**

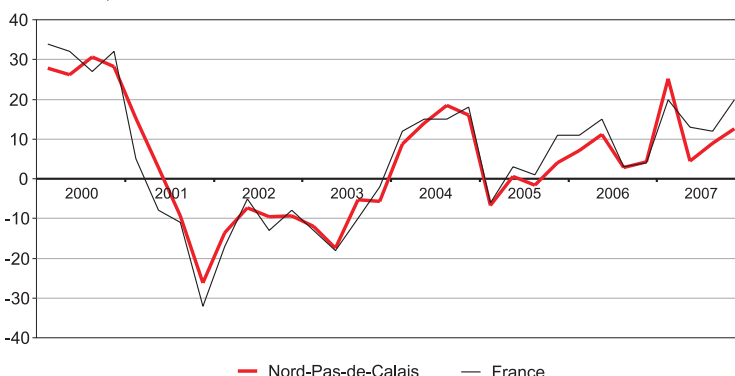
Solde des réponses, CVS, en %



Source : Insee - Enquête trimestrielle de conjoncture dans l'industrie

### **Opinion des chefs d'entreprise sur l'évolution de la production dans les biens intermédiaires depuis 2000**

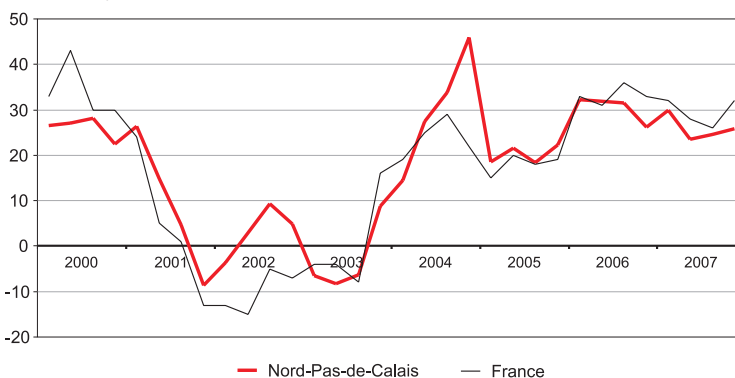
Solde des réponses, CVS, en %



Source : Insee - Enquête trimestrielle de conjoncture dans l'industrie

### **Opinion des chefs d'entreprise sur l'évolution de la production dans les biens d'équipement depuis 2000**

Solde des réponses, CVS, en %

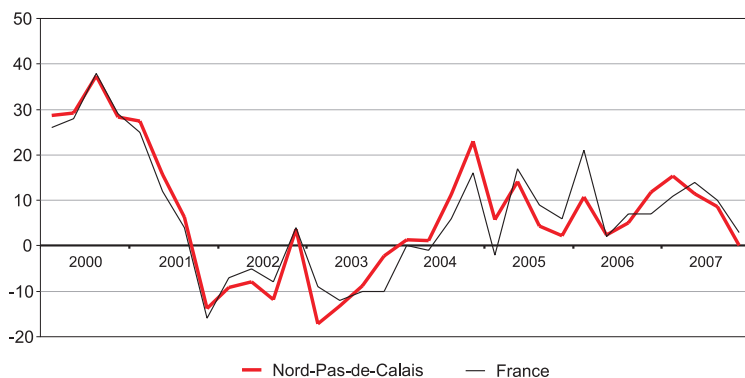


Source : Insee - Enquête trimestrielle de conjoncture dans l'industrie



## Opinion des chefs d'entreprise sur l'évolution de la production dans les biens de consommation depuis 2000

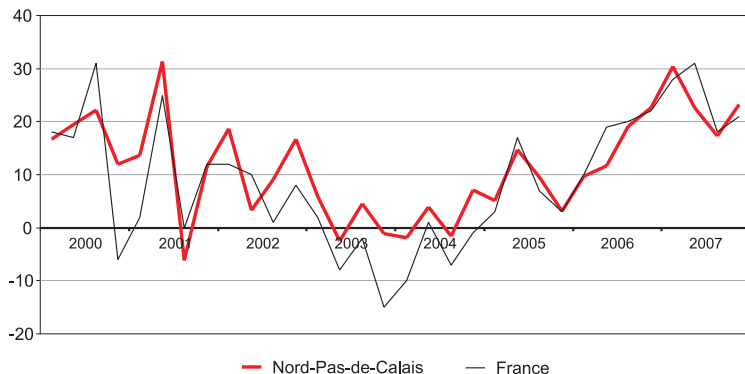
Solde des réponses, CVS, en %



Source : Insee - Enquête trimestrielle de conjoncture dans l'industrie

## Opinion des chefs d'entreprise sur l'évolution de la production dans les industries agroalimentaires depuis 2000

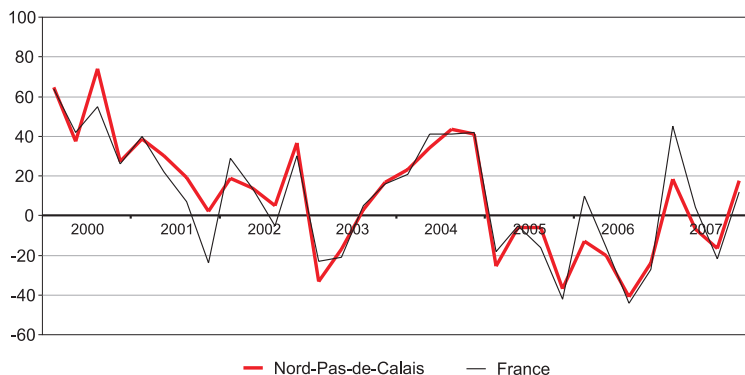
Solde des réponses, CVS, en %



Source : Insee - Enquête trimestrielle de conjoncture dans l'industrie

## Opinion des chefs d'entreprise sur l'évolution de la production dans le secteur de l'automobile depuis 2000

Solde des réponses, CVS, en %



Source : Insee - Enquête trimestrielle de conjoncture dans l'industrie

### Note concernant les graphiques :

le solde des réponses sur l'évolution de la production industrielle au cours des trois derniers mois représente la différence entre le pourcentage des réponses en « hausse » et en « baisse ».

demeure, en 2007, la principale région exportatrice devant les Pays de la Loire. En termes d'emploi, le secteur agroalimentaire n'a pas été épargné par la baisse des effectifs et enregistre un retrait de 1,3%, plus faible qu'en 2006 (-3,8%).

### Du mieux pour le secteur automobile régional malgré les difficultés du marché

Selon l'enquête de conjoncture dans l'industrie, l'activité du secteur automobile a connu une légère amélioration en 2007. L'opinion des industriels sur leur production demeure toutefois modeste et s'inscrit dans un contexte de stagnation des ventes automobiles françaises. Les difficultés rencontrées par les industriels s'expliquent en partie par la faiblesse de la demande et par le vieillissement de certains modèles. Les résultats du commerce extérieur confirment cette observation. Les exportations régionales ont encore progressé légèrement en 2007 et atteignent 9 milliards d'euros. Elles poursuivent la tendance de redressement notée en 2006. La région Nord-Pas-de-Calais est la deuxième région de France pour la production de véhicules et d'équipements automobiles. Les exportations automobiles représentent 25% des exportations de la région.

Les perspectives d'activité des chefs d'entreprise sont encourageantes à court terme en raison de la consolidation des carnets de commandes sur le début de l'année 2008.

Le recul des effectifs salariés dans l'automobile est plus prononcé que l'année précédente : -3,6% après -1,2% en 2006.

Danièle LAVENEAU  
Évelyne LORENSKI  
Insee - Service Études Diffusion