

CONJONCTURE : DES NUAGES POUR 2008

N° 174
MARS 2008

L'économie française ralentit en fin d'année 2007,

le produit intérieur brut progresse de 0,3 % au quatrième trimestre après le 0,8 % du troisième.

En 2007, la croissance, encore pénalisée par les comptes du commerce extérieur, atteint 1,9 %.

C'est un niveau proche du potentiel de l'économie française, mais toujours en dessous de celui de la zone euro, à 2,7 %.

L'environnement international, avec les menaces de récession aux États-Unis, suite de la crise immobilière et financière, n'est pas porteur pour une relance de l'économie française en 2008.

Au niveau aquitain, en 2007, l'emploi progresse, mais moins qu'en 2006. La construction reste un secteur dynamique, mais le nombre de logements autorisés décélère. Les services constituent un autre secteur créateur d'emplois.

L'agriculture et le tourisme affichent des bilans convenables.

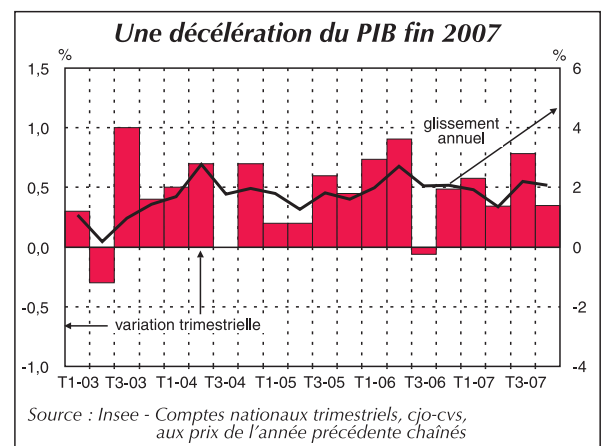
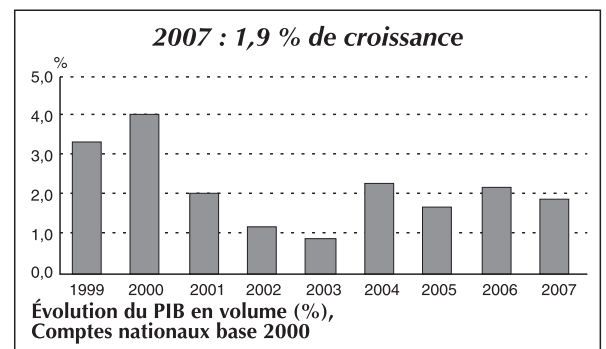
L'année 2008 débute par des performances qui ne sont pas propices à une relance de l'économie française. Le 26 février, l'euro est passé au-dessus de la barre des 1,50 dollar et le baril de pétrole dépasse les 100 dollars. En France, les prix à la consommation, restés sages au premier semestre, ont augmenté de 2,8 % entre janvier 2007 et janvier 2008, un record d'inflation depuis mai 1992. En cause, les prix de l'alimentation (4,2 % sur douze mois) et ceux de l'énergie (+12,3 % sur douze mois).

En 2008, l'économie américaine, affectée par la déroute des subprimes, est affaiblie. Un ralentissement de l'économie est attendu au niveau mondial. L'économie française ne pourra sans doute pas échapper à un ralentissement de sa croissance.

Une année moyenne

En 2007, la croissance française est restée modeste. Elle est autour de la croissance potentielle, donc une année un peu moyenne, dans le droit fil des années précédentes, c'est-à-dire avec un commerce extérieur qui pèse sur la croissance, une consommation dynamique mais moins qu'on ne l'imagine et un investissement plus vigoureux qu'on ne le suppose.

Le produit intérieur brut français a augmenté de 1,9 %, en léger ralentissement après le 2,2 % de



L'Insee établit en partenariat avec le Conseil Économique et Social Régional un dossier "séries d'indicateurs statistiques" dans la note "Éléments complémentaires de conjoncture régionale" publiée par le CESR en février 2008. Cette analyse présentée ici complète ces indicateurs statistiques.

2006. Ce mouvement est proche de celui enregistré sur les dépenses de consommation des ménages (2,1 % après 2,3 %) qui contribuent pour 1,2 point à la croissance du PIB.

Le troisième trimestre en France a été dynamique, mais l'activité a décéléré au dernier trimestre, en partie à cause de l'essoufflement de la consommation des ménages (0,4 % après 0,8 %).

Ce niveau de croissance français 2007 est inférieur à celui de l'Allemagne (2,5 %, après 2,9 % en 2006) et à celui de la zone Euro (2,7 %). Les États-Unis, malgré la crise immobilière et financière, ont gagné 2,2 % de croissance.

L'emploi salarié marchand progresse moins qu'en 2006

2007 est une bonne année pour l'emploi salarié en France. Au total, 298 000 emplois ont été créés en 2007 (+1,9 %) dans le secteur marchand. En Aquitaine, d'après les données provisoires, l'emploi salarié marchand non agricole, hors intérim, progresse, mais de façon plus ralentie que l'année précédente. Sur une année, d'octobre 2006 à septembre 2007, il progresserait de 1,3 %, contre 2,0 % un an auparavant.

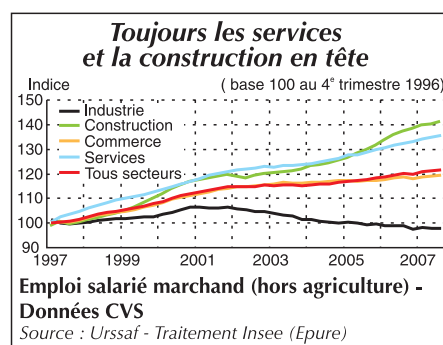
La construction et les services restent les secteurs les plus dynamiques. Le secteur de la construction (6,5 % de l'emploi salarié total régional au 1^{er} janvier 2006) affiche encore de bons résultats. Il arrive en tête avec une progression de 2,7 % des emplois salariés en glissement annuel entre octobre 2006 et septembre 2007. Cette progression est deux fois moins rapide que celle de l'année précédente : 5,7 %.

Les services marchands (26 % de l'emploi salarié) réalisent 2,5 % de progression sur 1 an. Tous les secteurs y participent, avec en particulier le secteur des activités immobilières (+7,7 % sur 1 an), peu important en nombre d'emplois. Le secteur des services aux

entreprises crée toujours des emplois : + 3,5 % sur un an. Le secteur des services aux particuliers progresse plus faiblement : 1,0 %.

L'emploi dans le commerce (15 % de l'emploi salarié) a surtout progressé en début d'année et dans le commerce de détail. L'augmentation des emplois n'atteint que + 0,6 % sur un an, soit deux fois moins que l'année précédente.

Les effectifs dans l'industrie (15 % de l'emploi salarié) ont diminué sur les douze mois de 1,1 %, une baisse plus rapide que celle de l'année précédente.



Une progression de l'emploi en Dordogne

	Valeur		Variation en %	
	3 ^e trim 2007	au 3 ^e trim. 2007	sur 1 an	
Industrie	95,5	-0,3	-1,1	
dont :				
Industries agricoles et alimentaires.	100,6	-1,1	-1,0	
Industries des biens de consommation. ...	80,2	-0,8	-2,7	
Industries des biens d'équipement.	112,0	0,5	0,5	
Industries des biens intermédiaires.	97,1	-0,2	-1,6	
Construction	141,2	0,8	2,7	
Commerce	119,5	0,2	0,6	
Services	135,8	0,7	2,5	
dont :				
Transports	125,2	0,0	2,9	
Activités financières.....	115,6	0,4	2,0	
Activités immobilières	142,7	2,1	7,7	
Services aux entreprises.....	165,2	0,9	3,5	
Services aux particuliers.....	121,7	0,7	1,0	
Éducation, santé, action sociale.....	129,2	0,7	1,8	
Ensemble	121,6	0,3	1,3	
Dordogne	114,5	0,7	1,7	
Gironde.....	124,8	0,4	1,5	
Landes.....	118,4	0,7	0,6	
Lot-et-Garonne	121,1	0,1	0,4	
Pyrénées-Atlantiques.....	120,6	0,2	1,4	

Évolution de l'emploi salarié marchand des principaux secteurs d'activité de l'Aquitaine en données corrigées des variations saisonnières (CVS) - Base 100 au 4^e trimestre 1996

Source : INSEE - Urssaf

Dans tous les départements, l'emploi salarié non marchand augmente. L'intérim progresse en 2007. Le nombre de contrats d'intérim conclus augmente de 5,5 %, par rapport à 2006, avec une progression remarquable de 16 % en Dordogne. Le recours à l'intérim reste fort dans la construction, les difficultés de recrutement de personnels qualifiés d'exécution ou d'encadrement persistent.

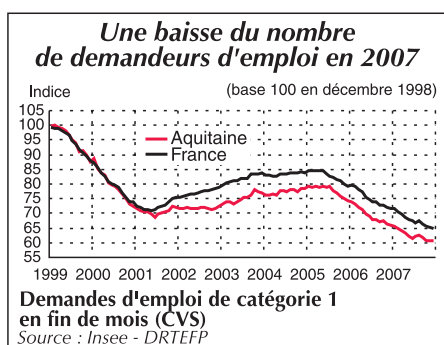
Le chômage, en baisse, en dessous de 8 %

Le taux de chômage (chiffres provisoires) en Aquitaine au sens du BIT s'établit à 7,8 % fin juin 2007, contre 8,9 % un an auparavant. Au niveau France métropolitaine, il s'élève à 8,0 % en juin 2007 contre 9,0 % un an auparavant. La situation s'est améliorée dans tous les départements. L'Aquitaine se positionne au 10^e rang des régions à plus fort taux de chômage.

Le nombre de demandeurs d'emploi disponibles à la recherche d'un emploi

à durée indéterminée à temps plein (DEFM de catégorie 1) diminue en Aquitaine de 8,1 % entre décembre 2006 et décembre 2007 (-9,4 % au niveau France). Cette baisse concerne tous les départements, et en particulier le Lot-et-Garonne (-11,4 %). Ils sont 96 400 Aquitains dans ce cas, dont plus de la moitié sont des femmes, et un quart sont en recherche d'emploi depuis plus d'un an.

Fin décembre 2007, au total, 120 120 demandeurs d'emploi sont à la recherche d'un CDI à temps plein (les catégories 1 et 6), soit une diminution de 7 % en glissement annuel.



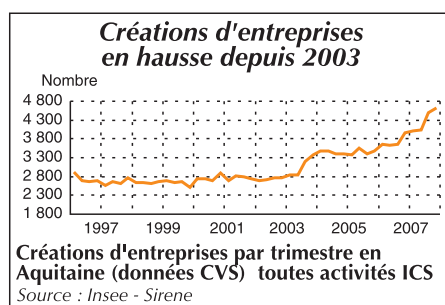
L'amélioration du marché du travail influe sur l'évolution du nombre d'allocationnaires du RMI : les effectifs de bénéficiaires au 30 septembre 2007 sont en baisse de 8 % par rapport à septembre 2006.

Engouement pour les créations d'entreprises

En 2007, le nombre d'entreprises nouvelles augmente dans toutes les régions. En Aquitaine, 17 000 entreprises ont été créées, c'est nettement plus que le chiffre de 2006 (+ 14,8%). Cette progression est supérieure à celle constatée en France (+ 12,5 %). Ce dynamisme concerne tous les grands secteurs d'activité à l'exception de l'industrie, hors industries agricoles et alimentaires, qui enregistre une faible hausse de 1 %, après la diminution de 5 % observée entre 2005 et 2006. Ces chiffres confirment la tendance à la hausse enclenchée en 2003, favorisée par la loi

Dutreil. De plus, l'allègement au 1^{er} janvier 2007 des contraintes d'accès à l'aide aux chômeurs créateurs et repreneurs d'entreprise (Accre) explique en partie ces hausses.

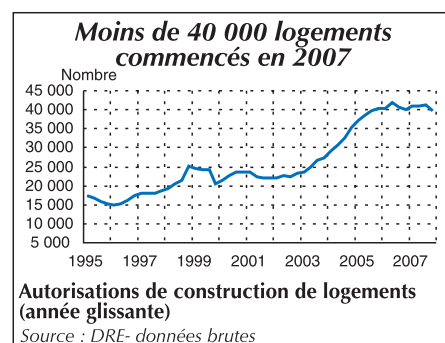
Les créations d'entreprises sont en hausse dans tous les départements de la région. Le taux de création, rapport du nombre d'entreprises créées à l'ensemble des entreprises actives, donne une indication du renouvellement du tissu productif. Il atteint 11,4 % pour l'Aquitaine et 11,0 % pour la France.



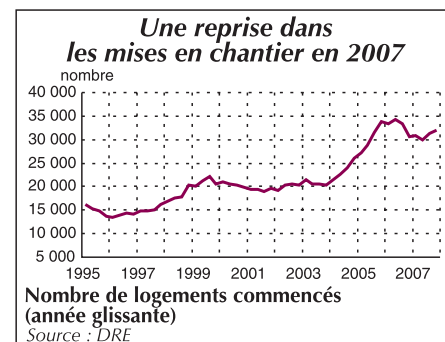
Les créations d'entreprises sont en hausse dans tous les secteurs d'activité. Toutefois, c'est dans l'agroalimentaire, les services aux particuliers, l'éducation-santé-action sociale et le commerce que les progressions sont les plus fortes. En 2007, 4 450 entreprises ont été créées dans le commerce, secteur qui contribue le plus à la création régionale (26 %).

Moins de permis de construire

La construction des logements en 2007 se maintient à un niveau élevé, même si le nombre de logements autorisés reste en dessous de ceux des deux années précédentes. Le secteur collectif reste actif



tandis que les autorisations de logements individuels diminuent de 3,5 %.



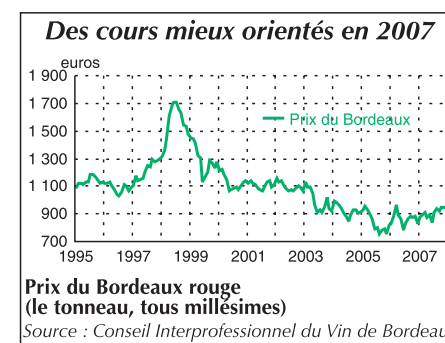
Le nombre d'ouvertures de chantier de logements reprend en 2007. Il augmente à la fois dans le collectif (5,3 %) et dans l'individuel (4,2 %). Il avait ralenti de 9,5 % en 2006.

Agriculture : envolée des prix des céréales

Le bilan 2007 pour l'agriculture régionale est globalement positif, avec des disparités selon les spécialisations technico-économiques des exploitations. L'accroissement de la demande internationale a favorisé le relèvement des prix des céréales, des oléagineux et du lait. Par contre, les charges des éleveurs sont alourdies par cette flambée des prix, qui se répercute sur les aliments pour les animaux.

La conjoncture pour les vins de bordeaux s'est améliorée, tandis que se dégradait la situation pour les vins de Bergerac.

L'année 2007 n'est pas un bon cru pour les producteurs de fruits et légumes, affectés pas les mauvaises conditions

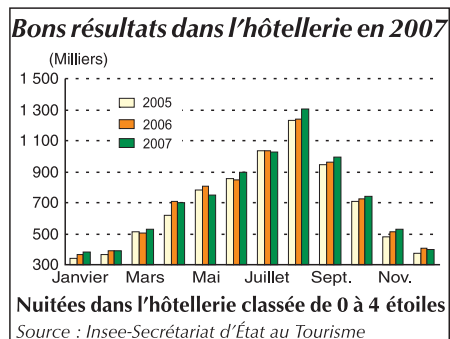


météorologiques, des intempéries en mai et un été maussade.

En moyenne, le revenu des agriculteurs en 2007 devrait retrouver des couleurs. En 2006, déjà, il avait progressé.

Un tourisme plus urbain

La capacité d'accueil dans les hôtels est stable, celle des campings baisse de 2 % par rapport à la saison 2006. En Aquitaine, avec 17,7 millions de nuitées de mai à septembre 2007, la fréquentation touristique diminue de 2 % par rapport à 2006. L'augmentation des nuitées dans l'hôtellerie (+ 1,4 %) ne suffit pas à compenser la baisse de fréquentation des campings (- 3,6 %). L'hôtellerie de plein air a été plus affectée par le mauvais temps. Les étrangers ont été proportionnellement plus nombreux en 2007 dans les campings et dans les hôtels, en dépit de cette météo maussade.



La Gironde, et plus particulièrement les zones touristiques bordelaises, ont bénéficié certainement du classement de Bordeaux au patrimoine de l'Unesco, et de l'effet "coupe du monde

du rugby". Le tourisme s'est fait plus urbain. La clientèle étrangère a contribué à la performance girondine, sa fréquentation a progressé de 12 %.

Sur l'année entière, les résultats dans l'hôtellerie classée se révèlent meilleurs que les années passées.

Vins et produits de l'aéronautique s'exportent

En 2007, le port autonome de Bordeaux se maintient grâce à la forte hausse des échanges de conteneurs, il résiste au recul important des hydrocarbures et des céréales. Son trafic avec 8,3 millions de tonnes est en hausse de 0,7 % par rapport à 2006. L'accident qui a bloqué le terminal pétrolier d'Ambès a entraîné une chute des exportations de pétrole brut.

L'année 2007 est excellente pour le port de Bayonne. Son trafic de 4,3 millions de tonnes a progressé de 8,4 %. Le trafic de l'aéroport de Bordeaux-Mérignac est en progression de 6,3 % par rapport à 2006, due surtout à la performance du trafic international.

Au niveau national, en 2007, le commerce extérieur continue de tirer la croissance vers le bas, même si la contribution négative a été moins forte qu'en 2004 ou 2005.

En Aquitaine, les exportations, d'une valeur de 13,3 milliards d'euros, progressent grâce à l'aéronautique, aux vins et aux produits pharmaceutiques. Elles représentent 3,4 % des exportations de la France, tandis que les

importations constituent 2,4 % du total des importations nationales. Au niveau régional, l'excédent commercial dépasse les 2,7 milliards d'euros, comme en 2006. La région exporte surtout vers l'Union européenne (58 %), mais moins qu'en 2006. Le premier pays client est en dehors de l'Europe, ce sont les États-Unis (18 %).

Les interrogations pour 2008, en dehors du contexte international, portent principalement sur la tenue de la consommation, principal pilier de la croissance en France ces dernières années. La hausse de l'inflation, le ralentissement du pouvoir d'achat qu'elle induit, le resserrement des conditions de crédits, les turbulences des marchés financiers sont autant de facteurs limitants.

Elisabeth Nadeau

Rédaction achevée le 28/02/2008

POUR EN SAVOIR PLUS ...

- "Éléments complémentaires sur la conjoncture régionale" Le dossier CESR - Insee Aquitaine-Février 2008
- Site www.insee.fr - Rubrique conjoncture
- Site internet DRTEPP Aquitaine www.aquitaine.travail.gouv.fr
- "Note de conjoncture" Insee-Décembre - 8,5 euros
- "Note de conjoncture régionale 2007" Dossier électronique Insee Aquitaine
- "Année économique et sociale 2006 en Aquitaine" Dossier Insee Aquitaine n° 63 - Juin 2007 - 10 euros
- "Agreste Aquitaine conjoncture" n° 1-Juin 2007 - 2,50 euros

