

LES ENTREPRISES FRANCILIENNES CREEES AU 1^{er} SEMESTRE 2002 SURVIVENT MIEUX QUE CELLES CREEES EN 1998

Isabelle MACHADO
Service statistique

Au cours du premier semestre 2002, en Ile-de-France, 22 200 entreprises ont été créées. La majorité d'entre elles (83 %) sont des « créations pures » (ou « ex-nihilo »). Elles sont 74 % en province. Trois ans plus tard, 65 % des entreprises franciliennes créées « ex-nihilo » sont toujours actives. Ce taux dépasse de près de 10 points le taux de survie à trois ans des entreprises créées en 1998. En province, l'écart entre ces taux est seulement de 4 points.

En Ile-de-France, le secteur d'activité le plus créateur est celui des « services aux entreprises ». Les entreprises créées dans ce secteur survivent très bien : les trois quarts d'entre elles passent le cap des trois ans (17 points de plus que pour celles créées en 1998). Viennent ensuite les secteurs du « commerce » et de la « construction » avec des taux de survie de 68 % et 59 %.

Les moyens financiers : garantie d'une meilleure survie

Les 10 % de projets franciliens montés avec un financement supérieur à 40 000 euros ont un meilleur taux de survie à trois ans que l'ensemble des projets de la région. A contrario, les 20 % de projets qui se lancent avec moins de 2 000 euros survivent moins bien que l'ensemble.

Le diplôme : une marque de réussite

Les créateurs franciliens de 2002 sont plus diplômés que ceux de 1998. Six créateurs franciliens sur dix en 2002 ont au moins le baccalauréat contre cinq sur dix en 1998. Ces créateurs diplômés pérennisent mieux leur entreprise que les « non diplômés ». Le taux de survie à 3 ans des entreprises créées en 2002 par des Franciliens ayant au moins le baccalauréat dépasse de 11 points celui des entreprises créées par les « non diplômés ».

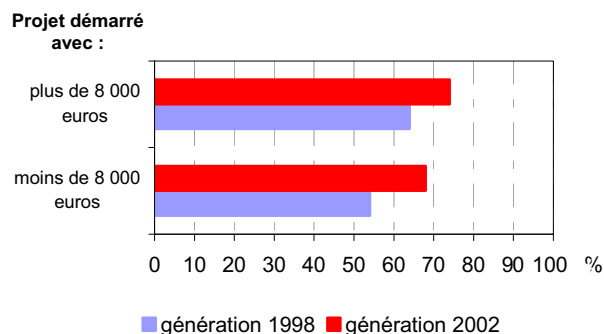
En 2002, les entreprises créées en Ile de France survivent aussi bien que celles de province

	Entreprises créées au 1 ^{er} semestre 1998			Entreprises créées au 1 ^{er} semestre 2002		
	Effectifs		Tx de survie à 3 ans	Effectifs		Tx de survie à 3 ans
	1998	2001	(%)	2002	2005	(%)
Ile-de-France	16 400	9 200	56	18 500	12 100	65
Province	39 900	24 700	62	50 600	33 400	66
France métropolitaine	56 300	33 900	60	69 100	45 500	66

Champ : créations "pures" d'entreprises en 1998 et en 2002.
Source : Insee, enquête Sine, générations 1998 et 2002

Meilleure survie des entreprises démarrant avec un financement élevé

Taux de survie à trois ans (%)



Champ : créations "pures" d'entreprises franciliennes en 1998 et en 2002.
Source : Insee, enquête Sine, générations 1998 et 2002

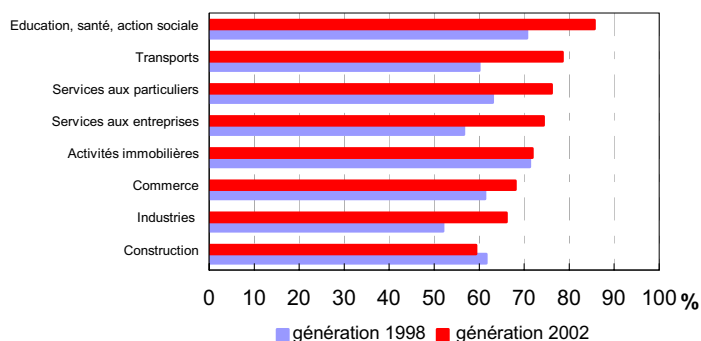
En particulier, la proportion des plus diplômés (« Bac + 3 ou plus ») passe de 21 % à 29 % et de 42 % à 53 % dans le secteur des « services aux entreprises ».

Par ailleurs, la proportion de jeunes créateurs franciliens (de moins de 30 ans) baisse entre 1998 et 2002 (respectivement 27 % et 20 %). En 2002, leurs entreprises survivent mieux : sept sur dix passent le cap des trois ans contre cinq sur dix en 1998. En 2002 comme en 1998, plus de la moitié des créateurs franciliens sont en activité avant de monter leur projet. Avoir été en activité ou pas avant de monter son projet d'entreprise n'a pas d'impact sur la survie de celle-ci.

Les créatrices d'entreprises de 2002 plus performantes que celles de 1998

Les Franciliennes sont moins nombreuses que leurs homologues masculins à se lancer dans la création d'entreprises : un créateur sur quatre est une femme. Elles sont cependant plus diplômées. En effet, près de sept créatrices d'entreprises sur dix en Ile-de-France possèdent au moins le baccalauréat. Les hommes sont 55 % dans ce cas. Les entreprises créées en 2002 par les Franciliennes ont un taux de survie identique à celui de leurs homologues masculins ce qui n'était pas le cas en 1998 (54 % contre 62 %).

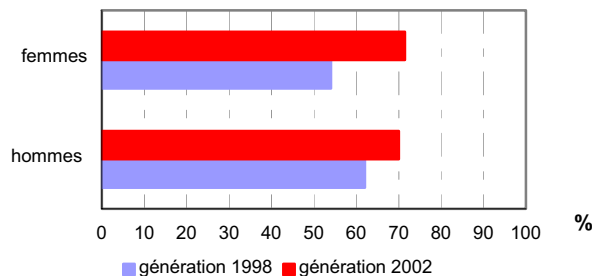
Taux de survie à trois ans par secteur d'activité



Champ : créations "pures" d'entreprises franciliennes en 1998 et en 2002.
Source : Insee, enquête Sine, générations 1998 et 2002

Les entreprises créées par les Franciliennes en 2002 survivent aussi bien que celles des hommes

Taux de survie à trois ans (%)



Champ : créations "pures" d'entreprises franciliennes en 1998 et en 2002.
Source : Insee, enquête Sine, générations 1998 et 2002

Méthodologie

L'étude est réalisée à partir du dispositif SINE (Systèmes d'Informations sur les Nouvelles Entreprises). Ce système permanent permet d'observer et de suivre les jeunes entreprises. L'enquête SINE suit les entreprises créées durant les cinq premières années d'existence. Les entreprises interrogées par voie postale l'année de leur création, puis au cours de leur troisième et cinquième anniversaire. Sont interrogées les entreprises qui ont une réelle activité économique du champ de l'industrie, de la construction, du commerce et des services (hors activités financières).

Cette étude fait appel aux deux premières vagues d'interrogation des enquêtes 1998 et 2002 c'est-à-dire les créations d'entreprises des 1^{er} semestres 1998 et 2002 réinterrogées respectivement en 2001 et 2005. Chacun de ces dispositifs d'enquête SINE sont aussi appelé « génération 1998 » et « génération 2002 ».

Le champ retenu porte sur les créations par « reprise » et les créations « pures » (ou « ex nihilo »). Les cas d'une personne physique qui cesse son activité et qui la reprend sont exclus (appelé création par « réactivation »). Les « filiales » sont incluses.

Source et définitions

Création "pure" (ou "ex nihilo") d'entreprise : une création "pure" correspond à la création de nouveaux moyens de production. L'activité ne doit pas constituer la poursuite d'une activité exercée antérieurement au même endroit par une autre personne.

Entreprises filiales : entreprises dont plus de 50 % du capital est détenu par une ou plusieurs sociétés. Pour ces entreprises créées par une personne morale et non physique aucune information sur le créateur n'est disponible avec l'enquête SINE.

Taux de survie à 3 ans : rapport entre le nombre d'entreprises créées au premier semestre 2002 ou 1998, ayant atteint leur troisième anniversaire, à l'ensemble des entreprises créées au premier semestre 2002 ou 1998.

Les entreprises cessées au moment de l'enquête (en septembre) n'ont pas répondu et ne sont donc pas prises en compte dans le calcul des taux de survie déclinés suivant des variables de l'enquête. Ainsi, avec l'enquête de 2002, 1 300 entreprises franciliennes créées « ex nihilo » sont exclues du calcul de ces taux de survie.

Pour en savoir plus

Guillon-Deshayes N. : "Survie des entreprises créées au premier semestre 2002 : deux sur trois franchissent le cap des trois ans", Insee Ile-de-France faits et chiffres n° 141, janvier 2007

Bresner J. et Grèsèque F. : « Les créations d'établissements à Paris : un effet modéré sur l'emploi », Ile-de-France à la page n° 276, janvier 2007

INSTITUT NATIONAL
DE LA STATISTIQUE
ET DES ETUDES ECONOMIQUES

Direction régionale d'Ile-de-France
7, rue Stephenson - Montigny-Le Bretonneux
78188 Saint-Quentin-en-Yvelines cedex

Directrice de publication : Sylvie MARCHAND

Rédaction et conception de la maquette : Service statistique de la direction régionale

ISSN 1635-9984 - Code SAGE AFCH0752 - Dépôt légal 1er semestre 2007 © INSEE 2007

Pour tout renseignement complémentaire, contacter le 01 30 96 90 51

Insee Ile-de-France Infos : la lettre d'information électronique vous informe tous les mois de l'activité de l'Insee Ile-de-France

www.insee.fr/ile-de-france