

FREQUENTATION DES HÔTELS HOMOLOGUES 2^e semestre 2006

C. DRIGNY-MERIEL
Service Statistique

Au cours du second semestre 2006, les hôtels de la région Ile-de-France ont accueilli 15,8 millions de touristes dont la moitié au sein de la capitale. Ces séjours ont généré 32,5 millions de nuitées.

Entre juillet 2006 et décembre 2006, le taux d'occupation moyen toutes catégories confondues s'élève à 73,4 % soit 3,9 points de plus que celui observé pour la même période en 2005. Toutes les catégories d'hôtels profitent de cette embellie sauf les hôtels zéro étoile. Comme au premier semestre, ce sont les hôtels haut de gamme qui affichent les meilleures performances avec une progression de 5,7 points suivis de près ce semestre par les hôtels une étoile dont le taux d'occupation augmente de 5,6 points.

Ce semestre, l'activité hôtelière francilienne est particulièrement dynamique, avec des taux d'occupation mensuels systématiquement supérieurs à ceux enregistrés au second semestre 2005. Après une période estivale encourageante, les conditions météorologiques favorables de l'arrière saison et les différents salons ont dopé les résultats des mois de septembre et d'octobre : les taux d'occupation pour ces deux mois augmentent respectivement de 3,8 et 4,4 points pour s'établir à 81,9 % et 81,1 %. Décembre clôturera l'année avec un taux d'occupation en progression de 5,8 points.

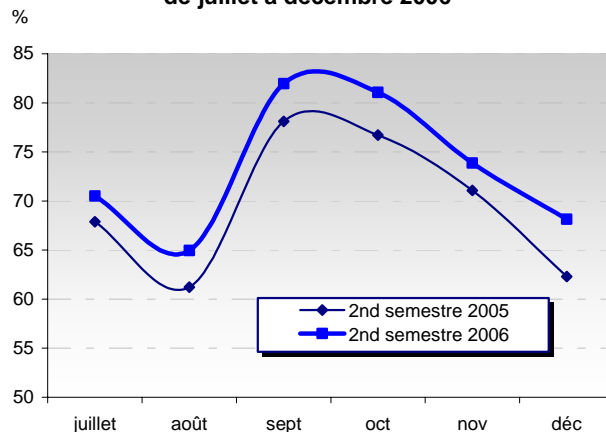
Les touristes français et étrangers se comportent de façon opposée par rapport au choix de leur hébergement touristique. En effet, 65 % des nuitées françaises se concentrent dans les hôtels économiques et moyenne gamme alors que 65 % des nuitées étrangères se regroupent dans les hôtels trois étoiles et haut de gamme.

Les chiffres-clés de l'hôtellerie francilienne au 2^e semestre 2006

		ILE-DE-FRANCE	PARIS	Ile-de-France / France métropolitaine (%)
Séjours	(milliers)	15 765	7 802	28,4
	dont : Français	8 372	3 367	22,3
	Etrangers	7 393	4 435	41,5
Nuitées	(milliers)	32 457	17 848	31,6
	dont : Français	14 579	6 287	22,5
	Etrangers	17 878	11 561	47,2
Taux d'occupation (%)		73,4	77,5	62,5

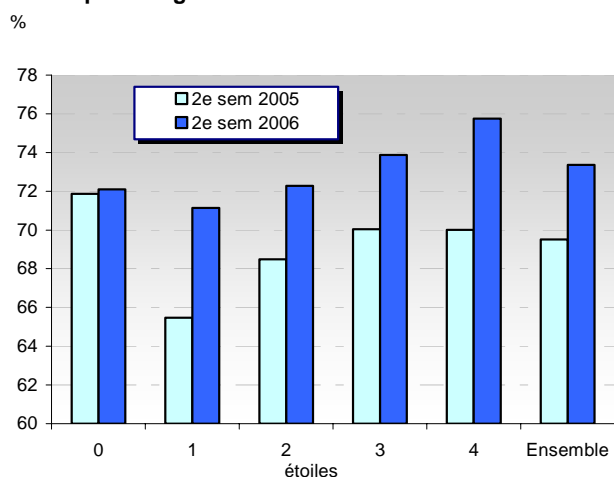
Source : Insee, Direction du tourisme, Comité régional du tourisme, enquête de fréquentation hôtelière

Taux d'occupation francilien de juillet à décembre 2006



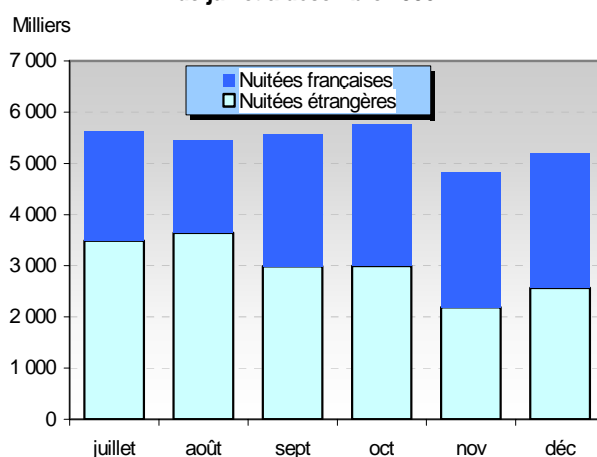
Source : Insee, Direction du tourisme, Comité régional du tourisme, enquête de fréquentation hôtelière

Taux d'occupation francilien par catégorie d'hôtel au 2^e semestre 2006



Source : Insee, Direction du tourisme, Comité régional du tourisme, enquête de fréquentation hôtelière

Nuitées dans l'hôtellerie francilienne de juillet à décembre 2006



Source : Insee, Direction du tourisme, Comité régional du tourisme, enquête de fréquentation hôtelière

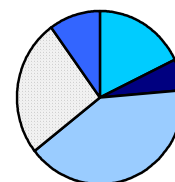
Nuitées par pays d'origine au 2^e semestre 2006

	Nuitées		
	Ile-de-France en milliers	Ile-de-France en %	Paris en %
Ensemble	32 457	100,0	100,0
France	14 579	44,9	35,2
Etrangers	17 878	55,1	64,8
Europe	11 378	63,7	57,4
dont Royaume-Uni	3 187	17,8	14,0
Espagne	2 047	11,4	10,4
Italie	1 466	8,2	9,6
Allemagne	1 434	8,0	7,2
Pays-Bas	660	3,7	2,4
Amériques	3 173	17,7	23,5
Etats-Unis	2 391	13,4	17,9
Asie, Océanie, Australie	2 925	16,5	16,8
dont Japon	1 089	6,1	7,8
Chine	485	2,7	1,2
Proche et Moyen-Orient	527	2,9	3,5
Afrique	372	2,1	2,3
Etrangers	17 878	100,0	100,0

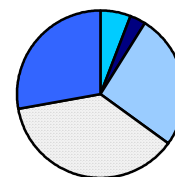
Source : Insee, Direction du tourisme, Comité régional du tourisme, enquête de fréquentation hôtelière

Répartition des nuitées 2006 en Ile-de-France

Nuitées françaises



Nuitées étrangères



Source : Insee, Direction du tourisme, Comité régional du tourisme, enquête de fréquentation hôtelière

■ Méthodologie : En janvier 2006, l'enquête de fréquentation hôtelière a fait l'objet d'une rénovation importante, concernant la méthode de redressement des non-réponses et l'ajout de nouvelles nationalités. Ces changements ont introduit une rupture par rapport aux séries antérieures. Les résultats de 2005 ont été recalculés pour les rendre comparables à ceux mesurés en 2006. Cependant, seules les évolutions des taux d'occupation sont exploitables.

■ Définitions :

Arrivées (ou séjours) : nombre de clients qui séjournent une ou plusieurs nuits consécutives dans un même hôtel.

Nuitées : nombre total de nuits passées par les clients dans un hôtel.

Taux d'occupation : rapport du nombre de chambres occupées, par le nombre de chambres effectivement disponibles.

INSTITUT NATIONAL
DE LA STATISTIQUE
ET DES ETUDES ECONOMIQUES

Direction régionale d'Ile-de-France
7, rue Stephenson - Montigny-le-Bretonneux
78188 Saint-Quentin-en-Yvelines cedex

Directrice de publication : Sylvie MARCHAND

Rédaction et conception de la maquette : Service statistique de la direction régionale
ISSN 1635-9984 - Code SAGE AFCH0752 - Dépôt légal : Premier semestre 2007 © INSEE 2007

Pour tout renseignement complémentaire, contacter le 01 30 96 90 51

Insee Ile-de-Fr@nce Infos : la Lettre d'information électronique vous informe tous les mois de l'activité de l'Insee Ile-de-France

www.insee.fr/ile-de-france