



Ralentissement de l'activité dans les Pays de la Loire fin 2006

Au second semestre 2006, la croissance française a légèrement ralenti. Dans les Pays de la Loire, l'emploi salarié a de nouveau connu un semestre favorable et le taux de chômage a reculé. L'activité industrielle a été modérée alors que celle du bâtiment s'est essoufflée en fin d'année.

Aline CLÉMOT
Laurence HAUTOIS

APRÈS UN PREMIER SEMESTRE 2006 marqué par une nette reprise de la croissance française, le second a été marqué par un ralentissement. Le produit intérieur brut est resté stable au troisième trimestre, pour toutefois rebondir en fin d'année de 0,7 %. Sur l'ensemble de l'année 2006, la croissance s'est élevée à 2,1 %, croissance supérieure de 0,9 point à celle de 2005.

Malgré des prix énergétiques encore élevés, l'environnement international est resté favorable. Toutefois, les exportations françaises n'ont pas tiré pleinement partie de la progression soutenue de la demande mondiale. Les exportations ont fortement reculé au troisième trimestre. Leur croissance a rebondi en fin d'année, du fait notamment du redressement des exportations en produits manufacturés. Les importations de biens et services ont stagné au quatrième trimestre de 2006 après avoir reculé au trimestre précédent. Conséquence de ces évolutions, les échanges extérieurs ont continué de peser négativement sur l'évolution du produit intérieur brut en 2006.

La consommation des ménages est restée dynamique au second semestre. Quant aux dépenses de consommation des administrations publiques, leur rythme de croissance a également ralenti au troisième trimestre pour ensuite revenir à leur niveau du premier semestre.

Après le fort rebond du deuxième trimestre, l'investissement des entreprises s'est essouffé au troisième trimestre. Il s'est ensuite redressé, porté par le dynamisme des dépenses en construction. La bonne orientation des investissements en services a également contribué à cette reprise. Sur l'ensemble de l'année, l'investissement des entreprises a progressé aussi fortement qu'en 2005. Malgré un début de semestre défavorable, l'investissement des administrations publiques a accéléré en fin d'année, alors que celui des ménages a décéléré.

Après avoir marqué une pause au troisième trimestre, la production de l'ensemble des branches s'est accélérée au quatrième. Cette évolution est en partie imputable au secteur de la construction en nette hausse en fin d'année, ainsi qu'à l'industrie



Ralentissement de l'activité dans les

Pays de la Loire fin 2006

manufacturière en croissance légère après la chute du troisième trimestre. A contrario, la production d'énergie a chuté de 2,6 %. En effet, la clémence des températures a engendré un repli de la consommation en énergie.

En France, l'emploi salarié des secteurs marchands non agricoles a poursuivi sa progression dynamique. Les secteurs de la construction et des services sont demeurés porteurs tout au long du semestre. L'industrie a, quant à elle, continué de perdre des emplois, mais moins que les années précédentes (-65 000 en 2006 contre -87 000 en 2005). Dans les secteurs non marchands, la progression de l'emploi a été soutenue sur l'ensemble du semestre.

Le chômage a, quant à lui, de nouveau reculé au second semestre. Il se situe fin décembre 2006 à 8,6 % de la population active française, contre 9,0 % fin juin 2006. Cette baisse a principalement concerné les plus de 25 ans.

Poursuite de la croissance en France début 2007

Pour le début de l'année 2007, la croissance devrait se poursuivre à des rythmes proches de 0,6 % par trimestre. L'acquis de croissance à l'issue du premier semestre 2007 serait ainsi à hauteur de 1,7 %.

Repli de l'intérim dans tous les secteurs au second semestre 2006

À la fin du quatrième trimestre 2006, le volume de travail intérimaire des Pays de la Loire représentait 43 900 emplois en équivalents temps plein (en données corrigées des variations saisonnières), soit 2,6 % de moins par rapport à fin juin 2006. Après la forte hausse enregistrée au deuxième trimestre, l'intérim a diminué aux troisième et quatrième trimestres. Sur un an, la tendance demeure cependant positive avec une augmentation de 5,4 %. Le fléchissement du second semestre a été ressenti dans tous les secteurs d'activité. L'industrie, qui emploie plus d'un intérimaire sur deux dans la région, a perdu 700 emplois intérimaires en équivalents temps plein au cours du second semestre 2006 (-2,8 %). Dans la construction, le ralentissement d'activité a pesé sur le recours à l'intérim. La baisse semestrielle est de 330 emplois, soit -3,4 %. Le tertiaire, secteur qui fait le moins appel à l'intérim, a réduit son volume de travail intérimaire de 170 postes, soit -1,8 % par rapport à fin juin 2006.

Soutenues par l'amélioration de la situation sur le marché du travail et par des revenus réels en hausse, les dépenses de consommation des ménages continueraient d'être bien orientées début 2007. Elles progresseraient entre +0,7 % et +0,9 % par trimestre. À l'inverse, l'investissement des ménages continuerait de se modérer, poursuivant le mouvement de décélération entamé en 2006. L'investissement des entreprises continuerait de croître mais à un rythme moins soutenu que fin 2006.

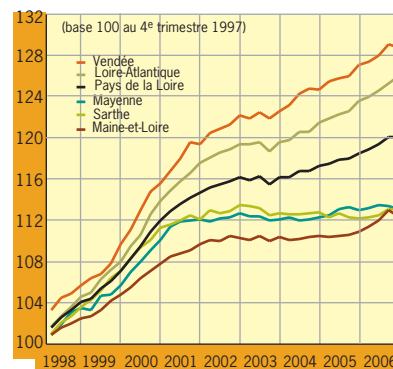
L'emploi total resterait bien orienté au premier semestre de 2007 grâce, en partie, au maintien du dynamisme du secteur des services et des rythmes de progression proches de +0,2 % dans le commerce. Dans ce contexte de reprise de l'emploi, le taux de chômage continuerait de décroître et se situerait à 8,2 % de la population active à la fin du premier semestre 2007.

Perte de vitesse pour l'emploi en fin d'année dans la région

Dans ce contexte économique, l'emploi salarié des secteurs marchands des Pays de la Loire a légèrement augmenté sur l'ensemble du second semestre de 2006. S'il a fortement progressé au troisième trimestre (+0,6 %), il est resté stable au dernier trimestre. Sur l'ensemble de l'année 2006, l'emploi régional a progressé de 1,4 %, évolution supérieure à celle de 2005.

L'industrie ligérienne a continué de perdre des emplois au quatrième trimestre au même rythme qu'au trimestre précédent (-0,2 %). Sur l'ensemble de 2006, les effectifs industriels ont reculé de 1,0 %. L'industrie des biens de consommation a été particulièrement touchée. Ses effectifs ont reculé de 0,9 % au troisième comme au quatrième trimestre. Notamment, l'industrie des équipements du

Stabilité de l'emploi au 4^e trimestre 2006



Source : Insee, exploitation des bordereaux URSSAF

foyer, très présente dans la région, a été particulièrement affectée. Dans l'industrie automobile, le rythme de décroissance des effectifs s'est ralenti en fin d'année : -0,4 % au quatrième trimestre contre -1,2 % au troisième. L'industrie des biens d'équipement a, quant à elle, vu ses effectifs légèrement progresser de 0,2 % en fin d'année après avoir enregistré une baisse de 0,4 % au trimestre précédent. Les sous-secteurs de la construction navale, aéronautique et ferroviaire et de l'industrie des équipements mécaniques ont contribué à cette reprise.

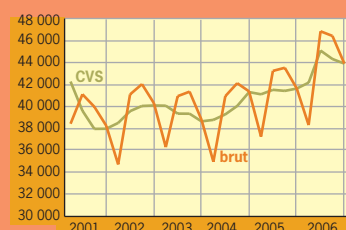
Le second semestre 2006 a été légèrement moins favorable au secteur des services dans les Pays de la Loire. La croissance de ses effectifs a ralenti au troisième trimestre, pour se stabiliser en fin d'année (respectivement +0,8 % et +0,1 %). Ce sont surtout les services aux particuliers qui ont connu des difficultés au quatrième trimestre, enregistrant une perte de 0,4 % de leurs effectifs.

L'emploi salarié du commerce de la région est également en baisse de 0,2 % au quatrième trimestre après une hausse de 0,7 % au trimestre précédent.

Dans le secteur de la construction, l'emploi est resté dynamique sur l'ensemble du semestre. Après une progression de 1,4 %, il a augmenté de 0,9 % en fin d'année.

Sur l'ensemble de 2006, la construction ligérienne enregistre une croissance de 5,1 % de ses effectifs, soit la plus forte évolution annuelle des grands secteurs d'activité des Pays de la Loire.

Décélération de l'intérim au second semestre 2006

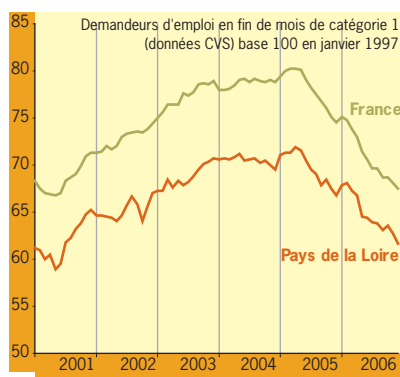


Source : Ministère de l'emploi, de la cohésion sociale et du logement - Dares

Amélioration sensible du chômage des jeunes et du chômage de longue durée

Sur l'ensemble de l'année 2006, la progression de l'emploi, plus élevée dans la région qu'au niveau national, a permis la poursuite du repli du chômage. Fin décembre 2006, la région comptait 99 200 personnes inscrites à l'ANPE en catégorie 1 (en données corrigées des variations saisonnières), le niveau le plus faible depuis mi-2001. Au second semestre 2006, la diminution du nombre de demandeurs d'emploi de catégorie 1 inscrits à l'ANPE s'est accélérée par rapport au premier semestre (- 4,3 % après - 3,6 %). Cette baisse semestrielle, de même ampleur qu'en France métropolitaine, a été ressentie dans tous les départements de la région. L'amélioration du marché du travail a été sensible en Loire-Atlantique et en Vendée, où le nombre de demandeurs d'emploi a baissé respectivement de 4,6 % et de 5,7 % au cours du dernier semestre. En Sarthe, la baisse a été moins importante (- 4,1 %). Enfin, le Maine-et-Loire et la Mayenne ont enregistré une diminution inférieure à la moyenne régionale (respectivement - 2,8 % et - 2,5 %) par rapport à fin juin 2006.

Poursuite de la baisse du nombre de demandeurs d'emploi



Source : DRTEFP

Avertissement :

Les taux de chômage au sens du B.I.T sont provisoires du fait du report à l'automne 2007 du calage annuel sur les résultats de l'enquête Emploi. Ils sont estimés à partir du nombre de demandeurs d'emploi de catégorie 1, 2 et 3 hors activité réduite inscrits à l'ANPE. Cette source a connu plusieurs changements dans son mode de gestion en 2006.

En données brutes, le nombre de demandeurs d'emploi a reculé dans la région de 8,2 % sur un an, un rythme moins rapide qu'au niveau national (- 10,0 %). Tous les publics ont bénéficié de cette amélioration du marché du travail. Les inscriptions à l'ANPE des jeunes de moins de 25 ans ont diminué de 9,2 % dans la région contre - 10,6 % au niveau national. Le chômage de longue durée (plus d'un an) a aussi nettement reculé dans la région. Son repli, initié seulement en janvier 2006, s'est poursuivi tout au long de l'année. Cependant, la baisse régionale demeure inférieure à celle observée au plan national (- 10,6 % contre - 12,9 %).

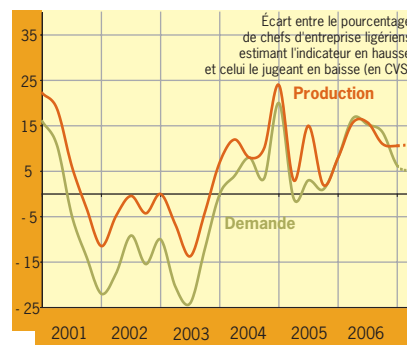
Fin décembre 2006, le taux de chômage des Pays de la Loire s'établissait à 7,3 % de la population active, soit 1,3 point de moins qu'au niveau national. Au cours du second semestre, la réduction a été un peu moins forte dans la région qu'au niveau France (- 0,3 point contre - 0,4 point). Le repli du taux de chômage a concerné l'ensemble des départements de la région.

Croissance modérée de l'industrie fin 2006

Dans l'industrie, après une demande stable au troisième trimestre, le rythme de croissance de la demande adressée aux chefs d'entreprise de la région s'est replié sur les trois derniers mois de 2006. En effet, la demande étrangère, après une forte embellie jusqu'au troisième trimestre, s'est essoufflée en fin d'année. Les investissements des entreprises ont atteint un niveau élevé et les dépenses des ménages en produits manufacturés ont été dynamiques. Les secteurs des industries des biens intermédiaires et de l'automobile ont connu une demande en fort recul, alors que celle des industries agroalimentaires et des biens d'équipements est demeurée à un niveau élevé.

Ainsi, après une croissance soutenue en début d'année, la production industrielle ligérienne s'est légèrement repliée au troisième trimestre, pour se stabiliser sur les trois derniers mois. Par rapport au premier semestre 2006, l'évolution des chiffres d'affaires a été plus importante sur l'ensemble de l'industrie ligérienne en fin d'année. L'activité du secteur des biens d'équipement est restée soutenue. Les chiffres d'affaires ont également enregistré une hausse. Les sous-secteurs de la construction navale, aéronautique et ferroviaire et de l'industrie des équipements mécaniques ont porté

Ralentissement de la demande dans l'industrie fin 2006



Source : Insee, Enquêtes de conjoncture trimestrielle (Enquêtes nationales répondées selon la structure de la masse salariale régionale)

cette croissance. L'industrie automobile a, quant à elle, de nouveau connu un semestre difficile.

Pour répondre à la demande en hausse du troisième trimestre, les industriels ligériens ont fortement puisé dans leurs stocks.

Pour le premier semestre 2007, les perspectives d'activité pour l'industrie ligérienne sont orientées favorablement. La demande globale, portée par une demande intérieure soutenue, se maintiendrait. La demande étrangère peinerait toutefois à se redresser. La production se stabiliserait ainsi au-dessus de sa moyenne des huit dernières années. Toutefois, les effectifs de l'industrie ligérienne diminueraient légèrement au premier semestre 2007.

Essoufflement du bâtiment en toute fin d'année

Conformément aux prévisions, l'activité du secteur du bâtiment des Pays de la Loire s'est poursuivie sur un rythme soutenu au second semestre 2006. Cette évolution favorable est confirmée par la hausse du chiffre d'affaires du secteur. Cependant, après l'accélération du troisième trimestre due au dynamisme des chantiers publics, le rythme de croissance a légèrement faibli en fin d'année, notamment dans les chantiers privés.

Le rythme de croissance de la construction neuve s'est maintenu globalement à un niveau élevé tout au long du second semestre 2006 mais présente deux profils différents. La construction neuve de locaux non résidentiels a conservé son haut niveau d'activité du premier semestre, bénéficiant toujours des investissements des entreprises non financières. Toutefois, après la forte progression du premier semestre, les surfaces de locaux non résidentiels mises en chantier ont diminué sur

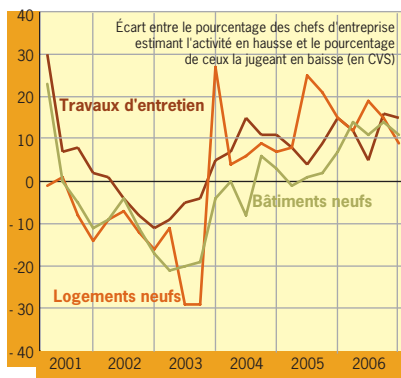
Ralentissement de l'activité dans les

Tableau de bord du deuxième semestre 2006

	France métropolitaine		Pays de la Loire		Loire-Atlantique		Maine-et-Loire		Mayenne		Sarthe		Vendée	
	2005	2006	2005	2006	2005	2006	2005	2006	2005	2006	2005	2006	2005	2006
Évolution de l'emploi salarié au troisième trimestre (en %)	0,2	0,2	0,1	0,6	0,3	0,6	0,1	0,9	-0,3	0,5	0,2	-0,1	0,2	0,9
Évolution de l'emploi salarié au quatrième trimestre (en %)	0,2*	0,2*	0,4	0,0	0,7	0,6	0,2	-0,5	-0,1	0,0	-0,2	-0,3	0,7	-0,2
Taux de chômage fin décembre CVS (en % des actifs)	9,6	8,6	8,0	7,3	8,6	7,8	8,3	7,6	6,1	5,4	8,2	7,6	7,2	6,4
Créations d'entreprises au second semestre	146 061	146 387	6 557	6 563	2 722	2 693	1 331	1 300	426	423	834	863	1 244	1 284
- dont créations pures	104 773	106 999	4 273	4 398	1 864	1 874	887	908	271	244	501	545	750	827
Nombre de logements ordinaires commencés au second semestre	202 155	194 607	15 623	14 821	5 842	5 154	2 646	2 691	1 000	894	2 159	1 835	3 976	4 247
Nombre de logements ordinaires autorisés au second semestre	258 128	271 170	18 345	19 850	7 209	8 540	3 639	3 821	1 138	958	1 596	2 231	4 763	4 300
Immatriculations de voitures neuves au cours du second semestre	1 163 500	1 115 000	47 564	46 184	20 076	19 592	8 502	8 302	3 133	3 002	7 965	7 439	7 887	7 849
Nombre de nuitées dans l'hôtellerie au second semestre (en milliers)	///	///	3 713,9	3 788,9	1 604,8	1 688,9	698,6	687,3	175,0	179,7	468,5	487,4	767,0	745,6
Nombre de nuitées dans les campings de mai à août (en milliers)	///	///	9 673,2	10 173,6	1 970,3	2 037,8	532,1	512,6	88,7	88,7	316,6	305,6	6 765,6	7 229,0

* la source utilisée pour la France métropolitaine n'est pas identique à celle utilisée pour la région et les 5 départements
CVS : corrigé des variations saisonnières
Ces données sont aussi disponibles sur internet à l'adresse www.insee.fr/pays-de-la-loire à la rubrique « conjoncture »

Fléchissement de l'activité dans la construction neuve de logements



Source : Insee, Enquêtes de conjoncture nationales repondérées selon la structure de la masse salariale régionale

la seconde moitié de l'année 2006. La construction de bureaux, pourtant en forte croissance, n'a pas compensé le recul des mises en chantier des locaux agricoles, industriels et commerciaux. Quant à la construction de logements neufs, elle a affiché, sur l'ensemble du second semestre 2006, un fléchissement des mises en chantier plus important dans la région qu'au niveau national (- 5,1 % contre - 3,7 %). Les ouvertures de chantier, un peu en retrait dans l'individuel, ont diminué de 13 % dans le logement collectif par rapport au même semestre de 2005.

Pour le premier semestre 2007, les professionnels du bâtiment prévoient une activité plus modérée. La demande publique serait moins vigoureuse tandis que la demande privée conserverait un niveau d'activité encore élevé. La hausse des permis de construire du second semestre 2006, tant de logements que de locaux non résidentiels, garantirait une croissance soutenue dans la construction neuve. Les besoins en main-d'œuvre progresseraient sensiblement, au même rythme qu'en 2006. Les difficultés de recrutement engendreraient un allongement des carnets de commandes. ■

Stabilité des créations d'entreprises

Dans les Pays de la Loire, plus de 6 500 entreprises ont été créées, reprises ou réactivées au second semestre 2006, soit une stabilité par rapport au même semestre de 2005. Cette évolution est identique à celle enregistrée au niveau national. Toutefois, la progression des créations pures a été légèrement plus importante au niveau régional qu'au niveau national. Leur nombre a progressé de 2,9 % dans les Pays de la Loire contre 2,1 % en France.

Les créations totales ont été inégalement réparties suivant le secteur d'activité. Une baisse a été enregistrée dans les secteurs des services et de la construction. De plus, cette baisse a été particulièrement forte dans les industries agroalimentaires où elle a atteint près de 11 %. A contrario, les créations d'entreprises dans le commerce ont connu une forte progression en augmentant de 5 %, alors qu'une baisse a été enregistrée au niveau France entière (- 0,8 %).

Le nombre de créations totales a diminué dans trois départements de la région (Loire-Atlantique, Maine-et-Loire et Mayenne) alors qu'il a augmenté de plus de 3 % en Sarthe et en Vendée. En Mayenne, la baisse est essentiellement due à la chute du nombre de créations pures (- 10 %).

DIRECTEUR DE LA PUBLICATION
Pierre MULLER
RÉDACTEUR EN CHEF
Xavier PÉTILLON
SECRÉTAIRE DE RÉDACTION
Gabrielle BRIZARD
MISE EN PAGE
Annick HARNOIS
IMPRIMEUR
La Contemporaine - Sainte-Luce-sur-Loire
Prix : 2,30 €

Photos : INSEE
Dépôt légal 2^e trimestre 2007 - ISSN 1633-6283
CPPAP 0707 B 06116 - Code Sage IETU05844
© INSEE Pays de la Loire - Mai 2007

INSEE Pays de la Loire
105, rue des Français Libres
BP 67401 - 44274 NANTES Cedex 2
Tél. : 02 40 41 75 75 - Fax : 02 40 41 79 39
Informations statistiques au 0825 889 452
(0,15 € la minute)