

## *Un premier bilan de l'année 2006 en Bourgogne*

### **Chômage, emploi, construction, création d'entreprises : les améliorations se confirment**

**En Bourgogne, le chômage diminue nettement en 2006 et l'emploi progresse un peu. L'activité reste forte dans la construction de logements et les travaux publics. Les exportations, la production industrielle et les créations d'entreprises continuent d'augmenter. En revanche, la fréquentation touristique baisse et l'année est plutôt mitigée pour l'agriculture.**

**La croissance française s'établirait à 2,1 % en 2006. Les échanges extérieurs s'accroissent ; la consommation et l'investissement restent dynamiques.**

L'amélioration de la situation économique décelée en Bourgogne courant 2005 continue début 2006.

La baisse du chômage, amorcée en juin 2005, s'est poursuivie en 2006. La Bourgogne compte ainsi fin octobre 47 500 demandeurs d'emploi de catégorie 1\* soit 10,1 % de moins que fin décembre 2005. Cette baisse du chômage, plus forte qu'en moyenne nationale (- 8,3 %), concerne les jeunes et les moins jeunes, un peu plus les hommes que les femmes. Elle est aussi

plus marquée pour le chômage de longue durée (plus d'un an).

La reprise de l'emploi ainsi que la hausse des créations d'entreprises, notamment par des chômeurs, expliquent en partie cette baisse du chômage. S'ajoutent aussi les mesures d'accompagnement et les contrôles plus soutenus de la part de l'ANPE. Par ailleurs, la demande d'emploi se réduit avec l'accélération des départs à la retraite et l'arrivée de générations moins nombreuses sur le marché du travail.

#### **Légère hausse de l'emploi salarié**

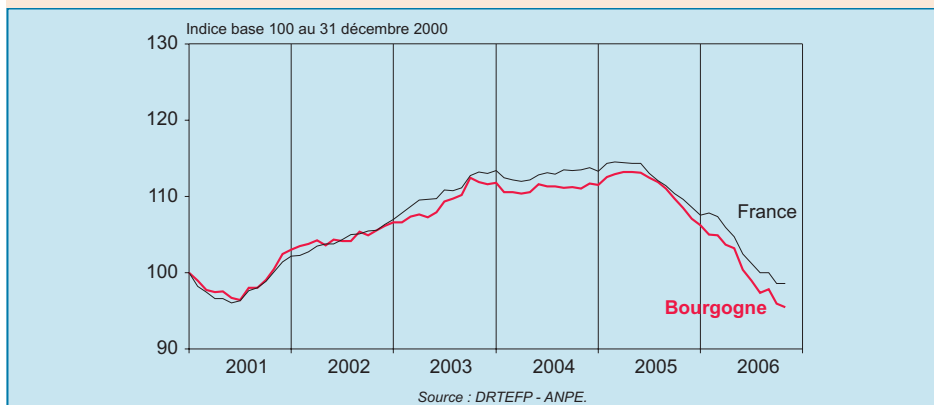
L'emploi salarié de la région - hors agriculture, services domestiques, éducation et administration - progresserait de 0,3 % au cours des trois premiers trimestres de 2006, en données corrigées des variations saisonnières. Les effectifs s'accroissent de 0,7 % au 1<sup>er</sup> semestre mais, selon les premiers chiffres disponibles, marqueraient le pas au 3<sup>e</sup> trimestre. L'industrie continue de perdre des emplois (- 2 % sur les trois trimestres). Dans les services (qui concentrent la moitié de l'emploi salarié) et le commerce, les effectifs augmenteraient respectivement de 1,1 et 0,5 % au cours des trois trimestres. L'emploi reste très bien orienté dans le secteur de la construction (+ 2,3 %).

#### **Forte activité dans le BTP**

La construction de logements est d'ailleurs très dynamique en 2006 : sur les dix premiers mois de l'année, le nombre de logements commencés (7 900) s'accroît de 26 % par rapport à 2005. Cette progression fait suite à l'envolée des permis de construire

#### **Baisse quasi continue du chômage depuis juin 2005**

*Demandes d'emploi en fin de mois (catégorie 1\*) - données CVS mensuelles*



\* Personnes disponibles, à la recherche d'un emploi à temps plein et à durée indéterminée et ayant travaillé moins de 78 h dans le mois.

observée depuis 2004 et qui se poursuit en 2006 (+ 13 %).

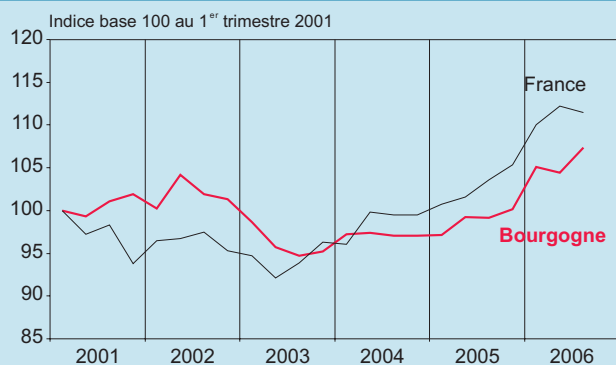
De leur côté, les entrepreneurs de travaux publics bourguignons constatent une activité très forte en 2006. Après avoir diminué au 1<sup>er</sup> trimestre (du fait surtout de conditions climatiques rigoureuses et d'une demande amollie), l'activité s'accélère aux 2<sup>e</sup> et 3<sup>e</sup> trimestres et les carnets de commandes des clientèles tant privées que publiques s'étoffent sensiblement. Les difficultés de recrutement s'accroissent, notamment en personnel qualifié.

## Progression des échanges extérieurs

Les exportations de la Bourgogne restent bien orientées. Entre janvier et septembre 2006, elles s'élèvent à 6,3 milliards d'euros de biens hors matériel militaire et produits énergétiques soit 7 % de plus qu'en 2005 (+ 9 % niveau France). Tous les biens - excepté les produits agricoles - progressent. Les exportations de biens intermédiaires, qui représentent 48 % des ventes à l'étranger, s'accroissent de 7 % ; les biens d'équipement de 10 %. L'export de produits agroalimentaires augmente plus modestement (+ 2 %). Toutes les destinations géographiques sont en hausse notamment l'Europe (+ 6 %), qui concentre 73 % du total des ventes, et surtout l'Asie (+ 17 %). Les importations augmentent plus que les exportations (+ 15 %) mais le solde commercial reste positif.

## Les exportations bourguignonnes restent bien orientées en 2006

Exportations tous biens hors matériel militaire et produits énergétiques  
donnée CVS trimestrielles en valeur



Source : Douanes - Insee.

## Hausse de l'emploi salarié bourguignon au 1<sup>er</sup> semestre 2006

Emploi salarié hors agriculture, services domestiques, éducation et administration  
Bourgogne - données CVS - évolutions trimestrielles (%)

	2005				2006		
	1 <sup>er</sup> trim.	2 <sup>e</sup> trim.	3 <sup>e</sup> trim.	4 <sup>e</sup> trim.	1 <sup>er</sup> trim.	2 <sup>e</sup> trim. (P)	3 <sup>e</sup> trim. (P)
Industrie	- 0,8	- 0,7	- 0,7	- 0,6	- 0,7	- 0,3	- 0,9
Construction	+ 0,0	+ 1,0	+ 0,6	+ 0,4	+ 0,8	+ 0,6	+ 0,9
Commerce	+ 0,1	+ 0,2	+ 0,3	+ 0,4	- 0,2	+ 0,2	+ 0,5
Services	+ 0,1	+ 0,0	+ 0,6	+ 0,5	+ 0,7	+ 0,9	- 0,5
<b>Total</b>	<b>- 0,1</b>	<b>- 0,1</b>	<b>+ 0,2</b>	<b>+ 0,1</b>	<b>+ 0,2</b>	<b>+ 0,5</b>	<b>- 0,3</b>

(P) Données provisoires.

Source : Insee - Urssaf.

## Reprise de l'activité industrielle

Les résultats des enquêtes menées par la Banque de France dans l'industrie confirment que le marché extérieur est dynamique et soutient la demande, le marché hexagonal se montrant plus irrégulier. L'activité industrielle bourguignonne progresse sur les onze premiers mois de 2006 par rapport à 2005. La production augmente fortement pour les biens d'équipement, dans une moindre mesure pour les biens intermédiaires ; les industries de biens de consommation et agroalimentaires rencontrent encore des difficultés. L'ensemble des entreprises supporte des coûts élevés en énergie et matières premières.

## Raffermissement dans le transport de marchandises

La situation s'améliore aussi dans le transport de marchandises. Au 1<sup>er</sup> semestre 2006, les tonnages routiers de marchandises chargées et déchargées en Bourgogne progressent de 4 % par rapport au 1<sup>er</sup> semestre 2005. Après une période marquée par le renchérissement du pétrole, la reprise de la demande autorise les transporteurs à être plus sélectifs dans le choix de leur clientèle et plus fermes sur les prix. Le raccourcissement à trente jours réglementaires des délais de paiement leur permet d'améliorer rentabilité et trésorerie. Ils demeurent toutefois prudents en matière d'investissement ou d'embauche. Le transport ferroviaire, lui, reste en baisse : - 6 % sur les dix premiers mois de 2006 par rapport à 2005, sous l'effet d'une chute de 13 % des expéditions, alors que les réceptions retrouvent un niveau proche de l'an dernier. Le trafic par voie d'eau continue son expansion sur le bassin de la Saône (+ 8 %).

## Création d'entreprises dynamique en début d'année

La création d'entreprises affiche elle aussi de bons résultats. Sur les trois premiers trimestres de 2006, le nombre

d'entreprises créées en Bourgogne s'accroît de 9 % par rapport à 2005 (+ 2 % niveau France) et atteint presque les 5 000 unités, avec un pic au 1<sup>er</sup> trimestre. Les créations pures, qui concentrent les deux-tiers des créations d'entreprises, progressent de 11 % tandis que les reprises sont stables. Dans les services, qui représentent la moitié des créations, le nombre d'entreprises créées augmente de 14 % ; il croît surtout pour les services aux entreprises et aux particuliers. La création d'entreprises progresse aussi dans la construction (+ 12 %) et dans l'industrie (+ 8 %). En revanche, elle baisse dans le commerce (- 2 %).

## Hôtels et campings : baisse des nuitées

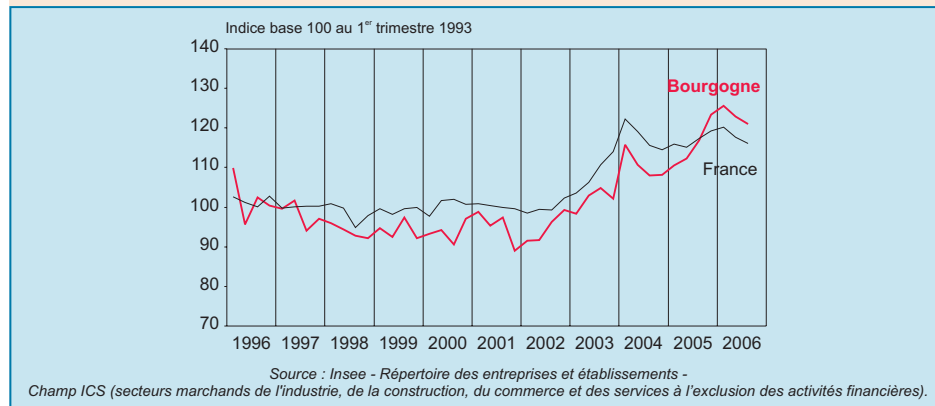
Quelques indicateurs ternissent un peu le bilan 2006.

La fréquentation hôtelière diminue de 1 % sur la période janvier-octobre 2006 par rapport à la même période de 2005. Ce recul, surtout marqué en juillet et en août, s'explique par la désaffection de la clientèle étrangère tandis que les nuitées françaises progressent très légèrement. Dans les campings régionaux, la fréquentation fléchit presque autant pour la clientèle étrangère (- 9,5 %) que pour la clientèle française (- 12 %).

Comme les années antérieures, 2006 est marquée par un déficit hydrique préjudiciable à la végétation. Les rendements des diverses cultures sont moyens, tant en blé et en orge

## Pic de créations d'entreprises au 1<sup>er</sup> trimestre 2006

Séries trimestrielles de créations d'entreprises - données CVS



d'hiver qu'en colza ou en maïs. Ils sont même décevants pour l'orge de printemps et le tournesol. Côté élevage, compte tenu d'une offre réduite, les cours des bovins progressent sensiblement durant la première moitié de l'année mais ils se replient à l'automne, en conservant toutefois des niveaux élevés. Par ailleurs, la filière avicole souffre encore début 2006 des retombées de la grippe aviaire.

## France : une croissance plus ferme

La situation économique s'est améliorée au-delà des limites de la région.

En 2006, le Produit Intérieur Brut des pays industrialisés progresserait de 3 % après + 2,5 % en 2005. En zone euro, la croissance devrait atteindre + 2,7 %. Toutefois, l'économie mondiale montre mi-2006 des signes d'es-

soufflement, sous l'effet notamment d'une baisse d'activité outre-Atlantique, d'un ralentissement de l'investissement en Asie et de nombreux resserrements monétaires.

En France, le PIB progresserait de 2,1 % en 2006 après + 1,2 % en 2005.

Les exportations de produits manufacturés, soutenues en particulier par l'économie allemande, augmenteraient nettement : + 9,6 % en volume en 2006, contre seulement + 2,8 % en 2005. Les importations manufacturées resteraient en expansion (+ 10,4 % après + 7,3 % en 2005), tirées notamment par les achats des ménages en biens de consommation et la baisse de compétitivité-prix à l'importation.

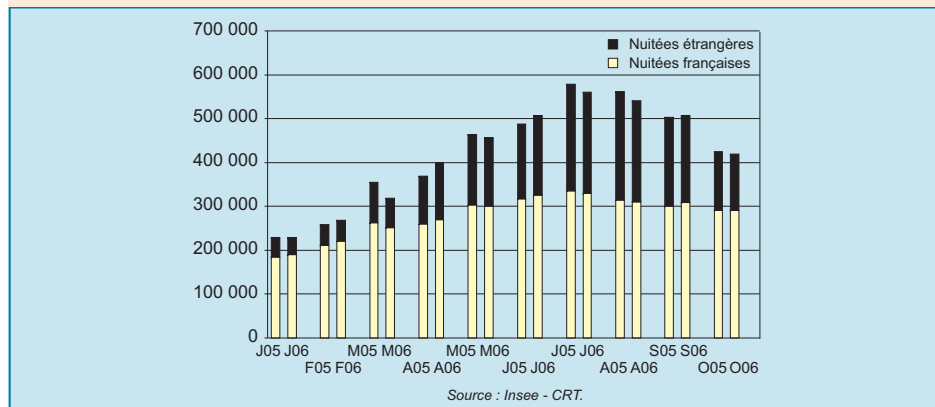
L'investissement des entreprises progresserait de 4,2 % en 2006. Bien que cette hausse soit modérée pour une période de reprise, le taux d'investissement retrouverait fin 2006 le niveau historiquement élevé du 1<sup>er</sup> trimestre 2001.

L'emploi total progresserait de 243 000 personnes (+ 1 %) en 2006. Les effectifs augmenteraient dans le secteur marchand, porté par l'activité économique plus robuste, et dans le secteur non marchand, soutenu par l'emploi aidé. Cette hausse de l'emploi, associée à la décélération de la population active, fait baisser le taux de chômage, qui s'établirait à 8,6 % fin 2006.

Le pouvoir d'achat des ménages augmenterait de 2,4 % en 2006 après + 1,3 % en 2005. Cette hausse serait liée à l'accroissement de la masse salariale et des revenus d'activité des entreprises individuelles, ainsi qu'au repli des prix énergétiques amorcé mi-2006.

## Fréquentation hôtelière bourguignonne : un été 2006 plutôt décevant

Nombre mensuel de nuitées dans l'hôtellerie de tourisme - Bourgogne - données brutes



Baisse du chômage et hausse du pouvoir d'achat alimenteraient la consommation des ménages, qui continuerait de croître à un rythme soutenu (+ 2,8 % en 2006 après + 2,2 % en 2005).

## Début 2007 : ralentissement international

L'activité mondiale devrait décélérer début 2007. La zone euro, en plus du ralentissement du commerce international, composerait avec la hausse du taux de change de l'euro et les conséquences des ajustements budgétaires et fiscaux programmés en Allemagne et en Italie.

Dans cet environnement moins porteur, l'économie française devrait croître

au rythme de 0,5 % par trimestre. La croissance des exportations devrait s'amollir, conjointement à la demande étrangère adressée à la France. Les perspectives d'activité moins assurées pousseraient les entrepreneurs à être plus réservés en matière d'investissement. La consommation des ménages, soutenue par la baisse de l'impôt sur le revenu, continuerait de progresser. Le secteur marchand créerait 73 000 postes au 1<sup>er</sup> semestre 2007 ; en revanche, l'emploi aidé diminuerait légèrement. Le taux de chômage s'établirait à 8,2 % fin juin 2007.

■ Mélanie Bouriez  
Rédigé le 22 décembre 2006

Document réalisé à partir des données communiquées par les Directions Régionales du Travail, de l'Emploi et de la Formation Professionnelle, de l'Agriculture et de la Forêt, des Douanes et Droits Indirects, de l'Équipement, la Direction des Affaires Économiques et Internationales (Ministère de l'Équipement), la Banque de France, la Fédération Régionale des Travaux Publics et des notes de conjoncture nationale de l'Insee.

## + 2,1 % de croissance en France en 2006

Évolutions trimestrielles et annuelles des ressources et emplois de biens et services en volume (%)  
France - données CVS-CJO, aux prix de 2000

	2005	2006			Prévisions 2006	
	Moyenne annuelle	1 <sup>er</sup> trim.	2 <sup>e</sup> trim.	3 <sup>e</sup> trim.	4 <sup>e</sup> trim.	Moyenne annuelle
Produit Intérieur Brut (PIB) (100 %)	+ 1,2	+ 0,5	+ 1,1	0,0	+ 0,9	+ 2,1
Importations (28 %)	+ 6,4	+ 1,3	+ 2,9	+ 0,1	+ 1,7	+ 7,7
Dépenses de consommation des ménages (54 %)	+ 2,2	+ 0,9	+ 0,7	+ 0,7	+ 0,7	+ 2,8
Dépenses de consommation des administrations publiques (24 %)	+ 1,1	+ 0,7	+ 0,7	+ 0,4	+ 0,5	+ 1,7
Formation Brute de Capital Fixe* totale (19 %)	+ 3,7	+ 0,1	+ 1,6	+ 0,5	+ 1,4	+ 3,7
<i>dont entreprises non financières (11 %)</i>	+ 3,8	- 0,4	+ 2,2	+ 0,8	+ 2,0	+ 4,2
Exportations (29 %)	+ 3,2	+ 3,1	+ 1,0	- 1,0	+ 1,5	+ 6,2

\* Formation Brute de Capital Fixe (FBCF) = investissements.

Source : Insee - notes de conjoncture nationale de décembre 2006.

### POUR EN SAVOIR PLUS

- **Note de conjoncture** - Insee - décembre 2006.
- **Informations Rapides** - Comptes nationaux - Insee - n° 384 - décembre 2006.
- **La conjoncture en Bourgogne** - Insee Bourgogne Dimensions - mensuel.
- **Informations Travail Emploi** - DRTEFP - mensuel.
- **Tendances régionales** - Banque de France - mensuel.
- **Conjoncture hôtellerie** - Insee Bourgogne Dimensions - mensuel.

Les Insee Première, les Insee Bourgogne Dimensions, les Informations Rapides et les Notes de conjoncture figurent dès parution sur le site Internet de l'Insee : [www.insee.fr](http://www.insee.fr)

**Insee - Bourgogne**  
2, rue Hoche - BP 1509  
21035 Dijon Cedex  
Tél : 03 80 40 67 67  
Fax : 03 80 40 68 00

Directeur de la publication : Jean-Louis Coster  
Chef du Service Études et Diffusion :  
Christian Bonsacquet

Rédactrice en chef : Christine Charton  
Maquette PAO : Patricia Lallemand

#### Abonnement :

8 numéros par an + Bilan économique  
et social annuel : 23 euros abonnement France  
28 euros abonnement étranger  
2,30 euros le numéro

Impression : AZ Média - Marsannay-la-Côte  
Dépôt légal : à parution  
ISSN 1246-483 X  
Code Sage D0613616  
© Insee 2006