

# L'Alsace deuxième région française pour l'activité

**En Alsace, taux d'activité et taux d'emploi sont parmi les plus élevés, mi-2004.**

**La forte augmentation de la population active est due à la progression de l'activité des femmes, plus soutenue qu'au plan national.**

**La population active est plus jeune que dans l'ensemble du pays, malgré une nette augmentation des actifs de 55 ans et plus.**

Au 1<sup>er</sup> juillet 2004, la population active des ménages âgée de 15 à 64 ans, résidant en Alsace, s'élève à 874 300 personnes. Elle représente 3,1 % de l'ensemble

- La population active des ménages de 15 à 64 ans, résidant en Alsace, s'élève à 874 300 personnes, en 2004.
- Près de la moitié des jeunes alsaciens âgés de moins de 25 ans sont actifs.
- En 2004, le taux d'activité des femmes est plus élevé en Alsace qu'en moyenne nationale : 68,7 % contre 67,5 %.

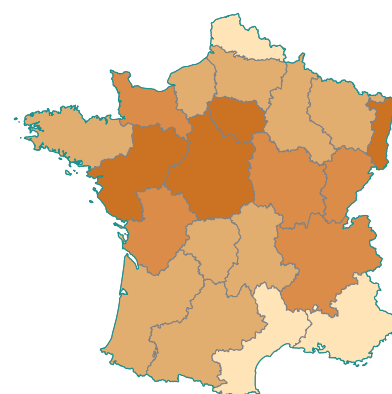
métropolitain. Parmi ces actifs, 783 000 personnes exercent un emploi et 91 300 déclarent rechercher un emploi. Près de la moitié des actifs (46 %) sont des femmes, soit 1 point de plus qu'il y a 5 ans. Elles sont 357 200 à occuper un emploi et 48 900 à se déclarer au chômage.

En Alsace, la population active est plus jeune que dans l'ensemble de la Métropole, un quart de cette population a moins de 30 ans. Cette tranche d'âge ne représente que 23 % dans l'ensemble du pays.

## Une activité féminine qui se développe

Avec un taux d'activité de 74,3 %, l'Alsace se classe au deuxième rang des régions derrière l'Île-de-France (75,4 %). En moyenne nationale, ce taux se situe à 72,4 %, et pour la province, à 71,6 %. Le taux d'activité des Alsaciens est comparable à celui des habitants des Pays de la Loire. Il est plus élevé que celui de nos voisins directs : 71,0 % en Lorraine et 72,9 % en Franche-Comté. La progression du nombre d'actifs a été plus vigoureuse en Alsace (+5,5 %) que dans l'ensemble de la Métropole (+4,1 %). Pourtant, l'évolution de la population en âge de travailler est restée très proche de celle observée sur l'ensemble du territoire national, avec +3,5 %

## ► L'Alsace, 1<sup>ère</sup> région de province



Taux d'activité des 15-64 ans\* (en %)

- 73,7 et plus
- de 72,4 à moins de 73,7
- de 70,9 à moins de 72,4
- moins de 70,9

**Moyenne métropole : 72,4 %**

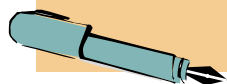
\* population des ménages au 1/07/2004


© IGN - Insee  
Source : Insee, enquêtes annuelles de recensement 2004 et 2005

en Alsace contre +3,1 % en France métropolitaine.

L'activité des femmes est à l'origine de cette nette augmentation. Au cours de la période concernée, le nombre d'actives a crû de 8,9 %, soit une croissance égale à une fois et demie celle du taux national. La persistance à un niveau soutenu de l'augmentation de l'activité féminine, notamment au-delà de 30 ans, constitue un fait marquant pour l'Alsace.

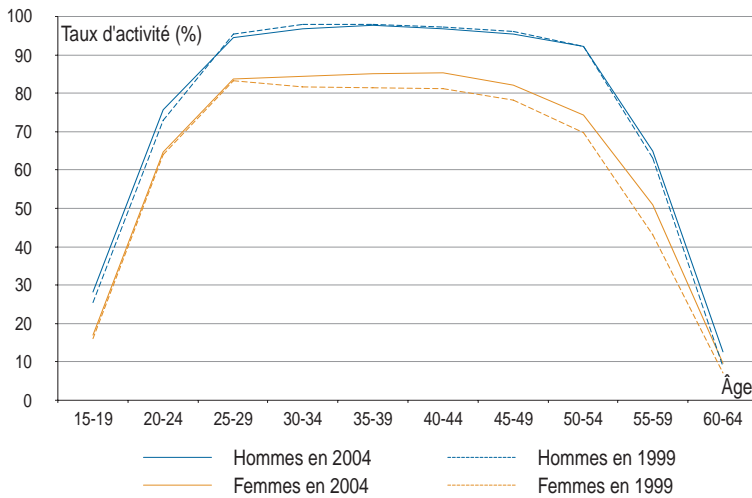
En 2004, le taux d'activité des femmes est plus élevé en Alsace qu'en moyenne nationale : 68,7 % contre 67,5 %. Celui des hommes





► **Progression de l'activité féminine après 30 ans**

Taux d'activité par sexe et tranche d'âge en 1999 et 2004, en Alsace



Source : Insee, recensement 1999 et enquêtes annuelles de recensement 2004 et 2005

établit un record national à 79,8 % contre 77,4 %.

En cinq ans, le taux d'activité féminin a gagné 3 points, en Alsace. En revanche, celui des hommes est resté stable.

L'écart de 11,1 points entre les taux d'activité des deux sexes, s'il s'est réduit en cinq ans, reste toutefois plus élevé qu'en moyenne nationale.

est due en premier lieu à un effet mécanique, les premières générations du baby-boom figurant désormais parmi les seniors. De plus, elle correspond à un autre effet de génération : les femmes aujourd'hui âgées de plus de 55 ans ont toujours eu, et continuent à avoir, une présence plus forte sur le marché du travail que leurs aînées. Enfin, l'accès plus limité à la

préretraite et les premiers effets de la réforme des retraites contribuent au renforcement du nombre d'actifs âgés. Toutefois, l'augmentation de ces actifs est sensiblement moins forte en Alsace que dans l'ensemble du pays, où elle s'élève à 41 %.

Dans la région, le taux d'activité des personnes de 55 à 64 ans est de 38,8 %, soit 5,3 points de plus qu'en 1999. Pour la France métropolitaine, ce taux s'établit à 40,9 % et a augmenté de 6 points lors de la période observée. Il reste cependant en deçà des objectifs de Lisbonne, qui fixent un taux d'emploi de 50 % pour cette tranche d'âge, à l'horizon 2010.

**L'Alsace en tête pour le taux d'activité des jeunes**

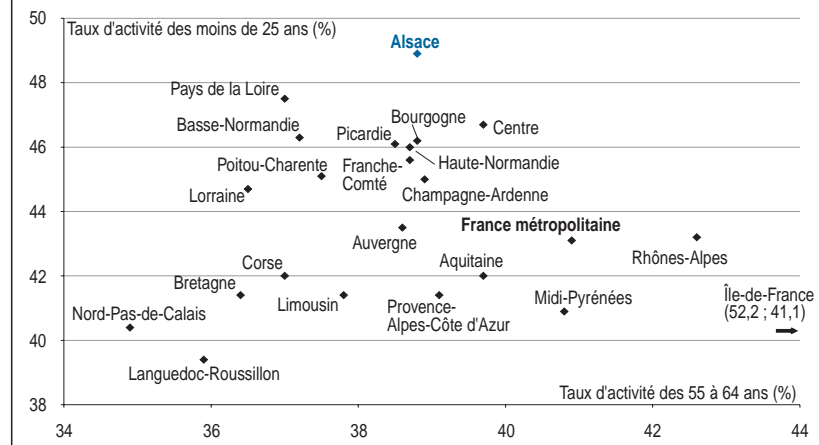
Dans la région, près de la moitié des jeunes de moins de 25 ans sont actifs : leur taux d'activité atteint 48,9 %. L'Alsace se place

**D'avantage d'actifs âgés, mais progression moindre en Alsace**

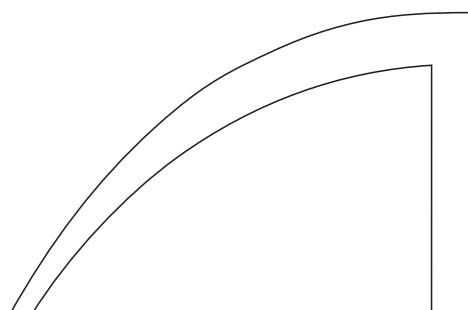
L'évolution de l'activité est sensible chez les seniors, en raison du vieillissement et du changement de comportement de la population.

Par rapport à 1999, le nombre d'actifs de 55 à 64 ans s'est accru de 30,6 %, pour atteindre 68 000 personnes en 2004, dont 43,6 % sont des femmes. Cette hausse

► **En Alsace, le taux d'activité des jeunes est le plus élevé**



Source : Insee, enquêtes annuelles de recensement 2004 et 2005



ainsi en tête des régions de l'Hexagone. En moyenne nationale, la proportion de jeunes actifs se situe à 43,1 %. L'écart s'explique par des cursus d'études généralement plus courts en Alsace ; le fort développement de l'apprentissage dans la région y contribue également.

### Un marché du travail dégradé

Si la population active a augmenté plus vite en Alsace qu'au niveau national, la population en emploi a par contre progressé moins vite que dans le reste de la France, avec respectivement 2,2 % contre 3,5 %. Les pertes d'emploi dans l'industrie ainsi que le tassement des flux frontaliers expliquent ce phénomène. Au final, la majeure partie de la hausse de la population active a en fait alimenté le développement massif du chômage alsacien. Par rapport à 1999, le nombre de chômeurs au sens du recensement a augmenté de plus de 20 000 personnes pour la région. La progression sur les 5 ans a été très vive, même si le niveau du chômage déclaré en Alsace reste plus faible que celui de la

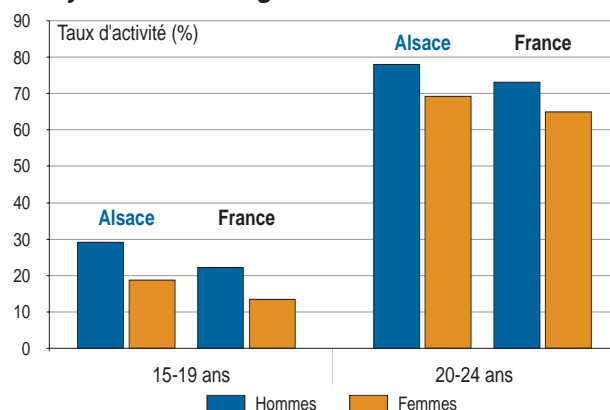
France métropolitaine, avec 10,4 % contre 11,8 %.

Parmi les 91 300 actifs déclarant rechercher un emploi en 2004, 4 sur 10 sont des jeunes de 15 à 29 ans, alors qu'ils ne représentent que 13 % des actifs. Ce résultat traduit bien la difficulté pour nombre d'entre eux à s'insérer de façon

stable. Le poids du chômage déclaré pour cette tranche d'âge se situe à 17,1 % de la population active, ce qui reste néanmoins au-dessous du plan national, de 1,5 point.

Les femmes sont davantage touchées par le chômage : 12 % d'entre elles déclarent rechercher un emploi, contre un peu plus de 9 % des hommes. Bien que la population active féminine soit celle qui a le plus augmenté, la progression du chômage a été moins défavorable aux femmes. Ce résultat fait suite à la légère baisse de l'emploi masculin, alors que l'emploi féminin poursuivait sa progression.

### ► Les jeunes davantage actifs en Alsace




Source : Insee, enquêtes annuelles de recensement 2004 et 2005

### Un taux d'emploi élevé

Avec un fort niveau d'activité et un chômage se situant au-dessous de la moyenne nationale, l'Alsace figure toujours parmi les régions françaises aux taux d'emploi les plus élevés. Avec 66,5 % en 2004, elle se situe en 2<sup>e</sup> position derrière les Pays de la Loire. Ce chiffre reste néanmoins inférieur à l'objectif européen de Lisbonne, qui est de 70 % à l'horizon 2010. Dans les régions limitrophes, le taux d'emploi est plus faible : 62,6 % en Lorraine et 65,2 % en Franche-Comté. En moyenne nationale, ce taux se situe à 63,8 %.

### Une mesure spécifique de l'emploi et du chômage dans les enquêtes de recensement

Les concepts d'emploi et de chômage retenus dans les enquêtes annuelles de recensement diffèrent de ceux adoptés pour la mesure de l'emploi et du chômage, qui sont basés sur les concepts du Bureau International du Travail (BIT). En particulier, le nombre de personnes se déclarant spontanément au chômage dans les enquêtes de recensement dépasse largement celui mesuré par les enquêtes sur l'emploi : mi 2004, le taux de chômage ressortait à 10,4 % selon la première source mais seulement à 8,4 % selon la seconde, ce qui correspond à un écart de 18 000 personnes. Cette surestimation du chômage par les enquêtes de recensement est deux fois plus forte pour les femmes que pour les hommes, liée à la contrainte de disponibilité qu'impose le BIT pour être considéré comme chômeur.



Même si le taux d'emploi est resté à haut niveau, la dégradation du marché du travail en Alsace a entraîné son repli, de près d'un point. Dans le même temps, le taux d'emploi national est resté stable. La baisse du taux d'emploi alsacien concerne essentiellement

les hommes, celui des femmes étant pour sa part en légère progression.

La régression du taux d'emploi alsacien concerne plus particulièrement les jeunes. Lors de la période observée, ce taux d'emploi s'est réduit de 5 points pour les

moins de 30 ans, et de 3 points pour ceux de 30 à 39 ans.

Monique SCHMITT  
Serge AUVRAY

### La population active alsacienne en forte progression

Population des ménages âgée de 15 à 64 ans				Alsace			France métropolitaine
Situation au 1 <sup>er</sup> juillet 2004 en Alsace				Évolution de 1999 à 2004 (en %)			
Type de population	Hommes	Femmes	Ensemble	Hommes	Femmes	Ensemble	Ensemble
Ensemble	586 806	590 683	1 177 489	3,0	4,0	3,5	3,1
dont :							
actifs	468 237	406 067	874 304	2,8	8,9	5,5	4,1
actifs ayant un emploi	425 768	357 202	782 970	-0,4	5,6	2,2	3,5
inactifs	118 569	184 616	303 185	3,9	-4,8	-1,6	0,8
				Évolution de 1999 à 2004 (en points)			
Taux d'activité	79,8 %	68,7 %	74,3 %	-0,2	3,0	1,4	0,7
Taux d'emploi	72,6 %	60,5 %	66,5 %	-2,4	0,9	-0,9	0,2

Source : Insee, enquêtes annuelles de recensement 2004 et 2005

Dans le cadre de cette étude, la population des ménages est seule prise en compte. La population des communautés (foyer d'étudiants, maison de retraite, établissements pénitentiaires...) a été exclue.

Les résultats présentés portent sur l'exploitation des données résultant des deux enquêtes de recensement de la population 2004 et 2005. Ils reflètent la situation au 01/07/2004.

**La population active** est composée des actifs ayant un emploi et des chômeurs.

**Les actifs ayant un emploi** sont des personnes qui exercent une profession salariée ou non salariée : exploitants (à titre non salarié) d'entreprise ou personnes qui déclarent aider un membre de leur famille ayant une activité indépendante (exploitant agricole, artisan, commerçant, profession libérale...).

Les retraités et les étudiants qui exercent une activité à titre accessoire sont considérés comme actifs. Lors du recensement de 1999, ces derniers étaient classés dans les inactifs. De ce fait, les évolutions indiquées dans cet article ont été mesurées sur des effectifs recalculés, rendant comparables les données de 2004 et celles de 1999.

**Les chômeurs au sens du recensement**, sont les personnes de 15 ans et plus (inscrits ou non à l'ANPE) qui n'ont pas d'emploi et qui déclarent rechercher un emploi.

La notion de chômage mesuré au travers de l'enquête annuelle de recensement est plus large que celle retenue par le Bureau International du Travail (BIT). Elle reflète la perception qu'a le déclarant, au moment du recensement, de sa propre situation.

**Le taux d'activité** est le ratio de la population active sur la population totale de 15 à 64 ans. Dans le cas d'un taux d'activité par classe d'âge, il s'agit du pourcentage des personnes actives dans cette même classe d'âge.

**Le taux d'emploi** est le ratio de la population active ayant un emploi sur la population totale de 15 à 64 ans. Dans le cas d'un taux d'emploi par classe d'âge, il s'agit du pourcentage des personnes actives ayant emploi dans cette même classe d'âge.

**Le taux de chômage** est le ratio des chômeurs sur la population active. Dans le cas d'un taux de chômage par classe d'âge, il s'agit du pourcentage des personnes au chômage dans cette même classe d'âge.