

3-6 - Diplôme (mise à jour février 2012)

Deux filles sur trois décrochent le baccalauréat

Chiffres clés	en %	
	Filles	Garçons
Proportion de bacheliers chez les 25- 34 ans (2008)	48,8	39,7
Proportion de bacheliers chez les 45 - 54 ans (2008)	22,1	21,8
Obtention d'une mention au baccalauréat toutes séries confondues (2011)	39,5	37,3
Proportion de bacheliers dans une génération (2010)	65,9	49,4

Source : Rectorat de La Réunion.

Chaque année, la proportion de bacheliers dans une génération augmente. En 2010, dans une génération, deux filles sur trois et un garçon sur deux décrochent leur baccalauréat. Lorsqu'elles sont reçues, les filles obtiennent plus souvent des mentions au bac général et au bac professionnel. Les filles sont de plus en plus diplômées. Elles ont rattrapé puis dépassé les hommes au cours des 20 dernières années.

Diplôme le plus élevé obtenu selon l'âge en 2008

Age	25 à 34 ans		35 à 44 ans		45 à 54 ans	
	Hommes	Femmes	Hommes	Femmes	Hommes	Femmes
Aucun diplôme ou CEP	31,5	27,5	46,4	46,4	55,3	60,6
BEPC, brevet	3,6	4,4	2,7	4,4	4,0	5,8
CAP, BEP ou équivalent	25,3	19,3	24,5	18,9	19,0	11,5
Baccalauréat général ou prof.	18,2	21,9	10,7	12,9	8,5	10,0
Diplôme univ. 1 ^{er} cycle	10,5	13,3	6,7	8,4	4,9	5,9
Diplôme univ. 2 ^e ou 3 ^e cycle	10,9	13,6	9,1	9,0	8,3	6,2
Ensemble	100,0	100,0	100,0	100,0	100,0	100,0
% de bacheliers ou plus	39,7	48,8	26,5	30,3	21,8	22,1

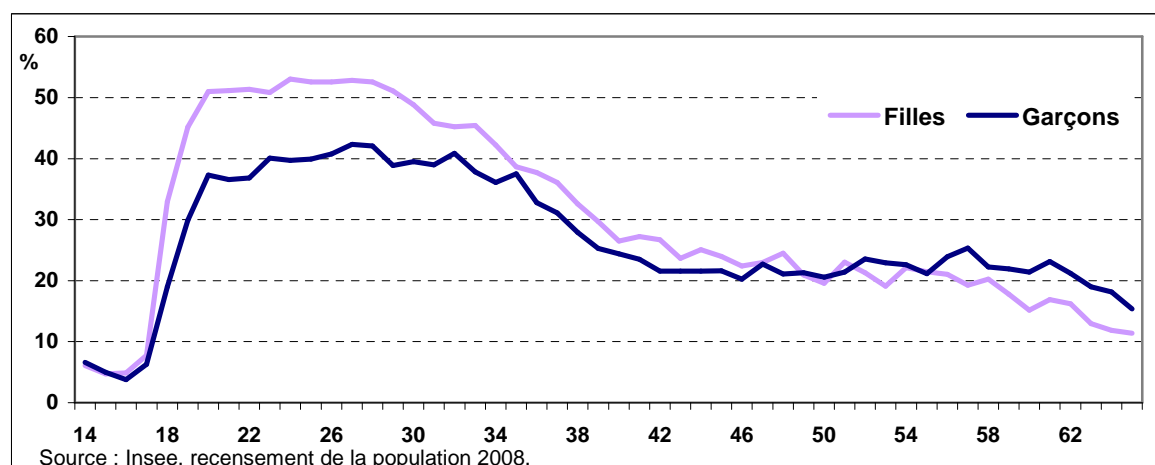
Source : Insee, Recensement de la population 2008.

Les jeunes femmes sont plus diplômées

Depuis quelques années à La Réunion, le niveau de diplôme des femmes est plus élevé que celui des hommes. En 2008, parmi les 25-34 ans ayant terminé leurs études, 49 % des femmes et 40 % des hommes ont au moins le baccalauréat. À l'inverse, 27 % des femmes et 31 % des hommes n'ont aucun diplôme ou

uniquement le certificat d'études primaires. La proportion de non diplômés continue à diminuer, aussi bien chez les hommes que chez les femmes : en 1999, 47 % des femmes et 51 % des hommes n'avaient pas de diplôme parmi les 25-34 ans.

Pourcentage de personnes ayant le bac ou plus selon l'âge et le sexe en 2008

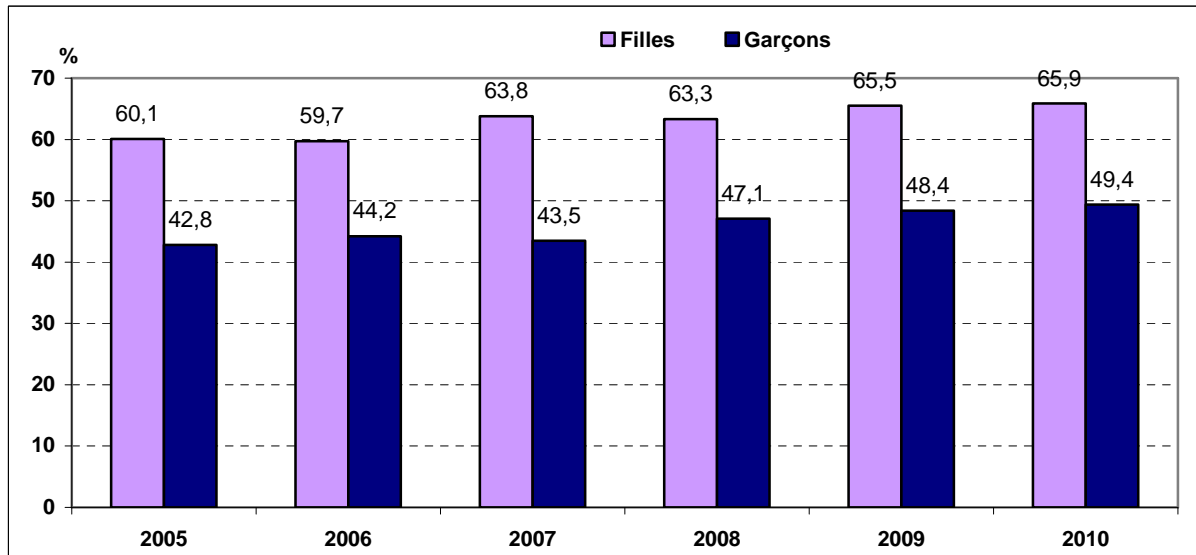


Deux tiers des filles ont le baccalauréat

En 2010, 65,9 % des filles d'une génération ont le baccalauréat, contre 49,4 % des garçons. Les écarts entre les filles et les

garçons se creusent, dans un contexte de progression générale de l'accès au baccalauréat.

Proportion de bacheliers dans une génération



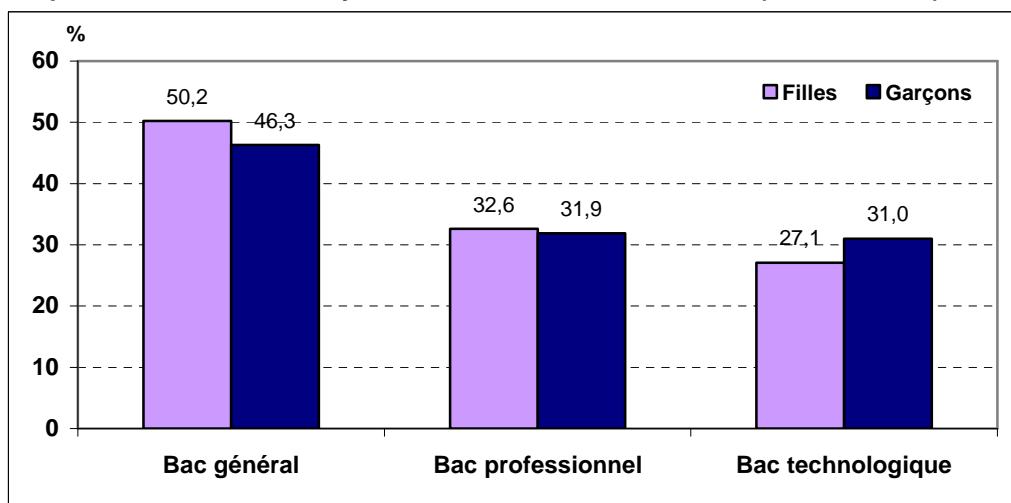
Source : Rectorat de La Réunion.

Les filles ont de meilleurs résultats scolaires

Comme dans les séries du baccalauréat et dans les CAP-BEP (voir les fiches enseignement professionnel, général et technologique), les filles réussissent mieux au brevet des collèges et sont proportionnellement plus nombreuses à obtenir des mentions (64,9 % pour les filles contre

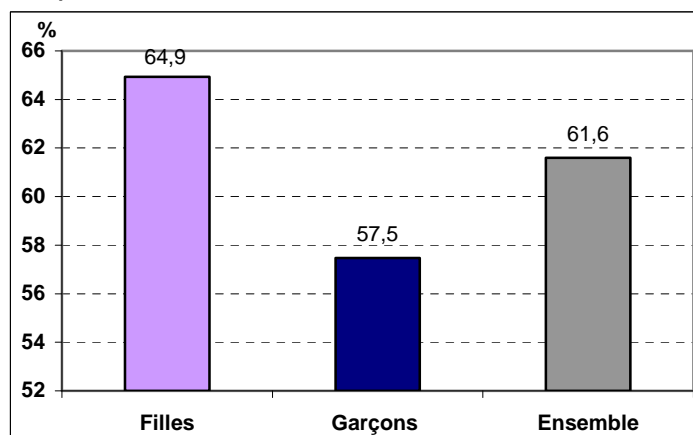
57,5 % pour les garçons). Au baccalauréat général et dans une moindre mesure dans la série professionnelle, les filles obtiennent aussi plus souvent des mentions. Dans la série technologique, la proportion de garçons ayant obtenu une mention est supérieure de quatre points pour les garçons.

Proportion de bacheliers ayant obtenu une mention au bac (session 2011)



Source : Rectorat de La Réunion.

Proportion de mentions au brevet des collèges parmi les admis de la série « collège » (session 2011)



Source : Rectorat de La Réunion.

Définitions :

Proportion d'une génération titulaire du baccalauréat : Proportion de bacheliers dans une génération fictive de personnes qui auraient à chaque âge les taux de candidature et de réussite observés l'année considérée. Ce nombre est obtenu en calculant, pour chaque âge, le rapport du nombre de lauréats à la population totale de cet âge, et en faisant la somme de ces taux par âge.

Tableaux annexes :

Proportion de bacheliers ayant obtenu une mention au bac

		Bac. général	Bac. professionnel	Bac. technologique
2007	Filles	43,7	41,4	27,3
	Garçons	43,9	40,6	32,2
2008	Filles	47,2	33,8	19,8
	Garçons	43,7	32,9	28,7
2009	Filles	52,5	42,5	22,1
	Garçons	52,4	34,8	28,6
2010	Filles	51,4	39,2	25,3
	Garçons	51,9	34,7	32,5
2011	Filles	50,2	32,6	27,1
	Garçons	46,3	31,9	31,0

Source : Rectorat de La Réunion.

Proportion de bacheliers dans une génération

	Garçons	Filles	Ensemble
1997	36,8	53,2	48,6
2000	42,1	57,4	49,7
2005	42,8	60,1	51,3
2010	49,4	65,9	57,5

Source : Rectorat de La Réunion.