

4 Conditions de vie

Présentation

En 2006, on compte 744 081 **licences sportives** en Midi-Pyrénées, soit environ une licence pour quatre habitants. Avec un taux moyen de 28 %, le taux de **pénétration des activités physiques et sportives** toutes disciplines confondues est supérieur à la moyenne nationale (24 %). Les deux tiers des communes de la région disposent d'au moins un équipement sportif. Les licenciés sont répartis en 10 292 clubs ou sections de clubs, dont les effectifs moyens (72) sont inférieurs à la moyenne nationale (83). Les moins de 18 ans représentent 42 % des licenciés. Par ailleurs, la part des femmes progresse et atteint 32 % du nombre total de licenciés contre 28 % en 2005 (taux national : 35 %). Le nombre de licences croît régulièrement depuis une quinzaine d'années (+ 17 %) et le nombre de clubs augmente à nouveau légèrement en 2006.

Le rugby, grâce à sa progression récente, retrouve la cinquième place en nombre de licenciés mais il est devancé par la pétanque, le tennis et surtout le football qui compte deux fois et demie plus d'adhérents. Les disciplines olympiques dont le nombre de licences et de clubs a le plus progressé au cours des quinze dernières années sont le badminton et le triathlon. Le football américain et la pêche sportive sont en tête des disciplines non olympiques. Les fédérations multisports, notamment handicapés, scolaires et universitaires, progressent également.

Comme dans le reste de la France, près de 70 % des Midi-Pyrénéens pratiquent un **sport « hors structure »** (jogging, gymnastique à domicile, vélo, rollers, etc.). Pour permettre la pratique en extérieur d'activités physiques et sportives, familiales ou scolaires, des bases de plein air et de loisirs ont été aménagées, notamment à Toulouse.

Sources

[1] [2] [3] Direction régionale et départementale de la jeunesse et des sports Midi-Pyrénées/Haute-Garonne, Ministère de la jeunesse et des sports.

Définitions

Licencié sportif : adhérent d'une section de club affilié à une fédération sportive, en tant que pratiquant, en compétition ou non, ou en tant que dirigeant.

Les statistiques disponibles comptabilisent les « **licences** » et non les « **licenciés** » : un licencié pratiquant plusieurs sports peut détenir plusieurs licences dans diverses fédérations.

Pratiques sportives informelles : ensemble des « activités dégagées des objectifs de performance dont l'apprentissage est jugé suffisamment aisé pour permettre une pratique par tous ».

Elles se divisent en deux grandes catégories : le **sport « hors structure »** (activités à domicile, sport de rue...) et le **sport hors licence** mais dans le cadre d'une structure (salle de remise en forme...).

Fédérations sportives : on distingue les catégories suivantes :

- les fédérations olympiques, unisport (ex : football) ou multisports (ex : sports de glace) ;
- les fédérations non olympiques, unisport (ex : rugby) ou multisports (ex : montagne-escalade) ;
- les fédérations multisports handicapés (ex : handisports) ;
- les fédérations scolaires et universitaires (ex : UNSS).

Taux de pénétration d'une activité sportive : rapport du nombre de licences sur le nombre d'habitants.

Pour en savoir plus

« *Licences et Clubs 2005 en Midi-Pyrénées : Indicateurs 2006* ». Direction régionale et départementale de la jeunesse et des sports Midi-Pyrénées/Haute-Garonne, 2007.

« *Les chiffres-clés du sport en France* ». Ministère de la santé, de la jeunesse et des sports 2007.

Sites internet :

www.midi-pyrenees.jeunesse-sports.gouv.fr

www.jeunesse-sports.gouv.fr

Pratiques sportives

1 - Nombre de licences dans les principales fédérations olympiques et non olympiques en 2006

	Ariège	Aveyron	Haute-Garonne	Gers	Lot	Hautes-Pyrénées	Tarn	Tarn-et-Garonne	Midi-Pyrénées
Nombre total de licences*	48 691	78 790	293 946	57 418	41 633	58 093	95 297	60 358	744 081
dont :									
Football	4 761	14 622	38 493	6 652	7 376	6 454	13 964	10 243	102 565
Tennis	2 174	3 604	25 971	3 035	2 603	3 700	6 067	3 340	50 494
Pétanque et jeu provençal	4 288	4 922	16 773	4 478	3 004	2 130	5 922	5 232	46 749
UNSS ⁽¹⁾	2 474	4 711	12 763	3 360	2 664	5 513	6 528	4 728	42 741
Rugby	3 163	2 154	13 128	4 346	4 710	4 816	5 487	3 608	41 412
Judo	1 299	1 928	11 657	2 321	1 268	2 109	2 495	1 588	24 665
Ski	3 494	764	3 766	826	96	3 776	156	36	12 914

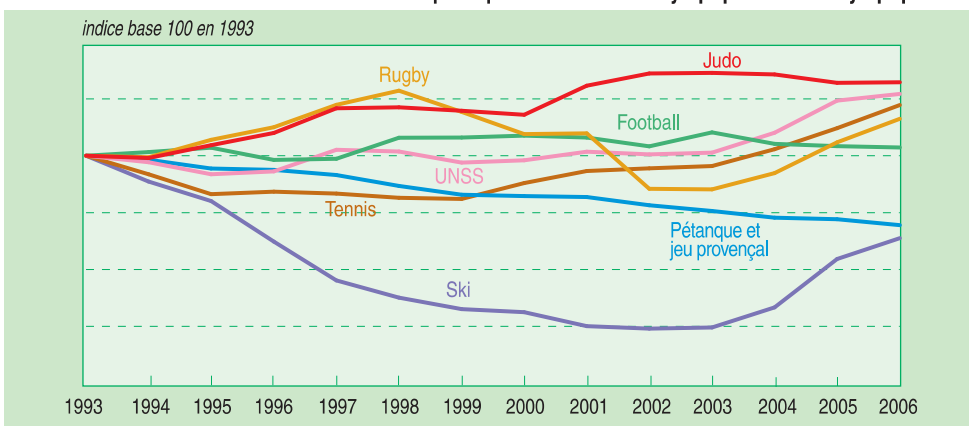
* Le total Midi-Pyrénées intègre les licences (celles des arbitres par exemple) qui ne sont pas réparties par département.

⁽¹⁾ Union nationale du sport scolaire.

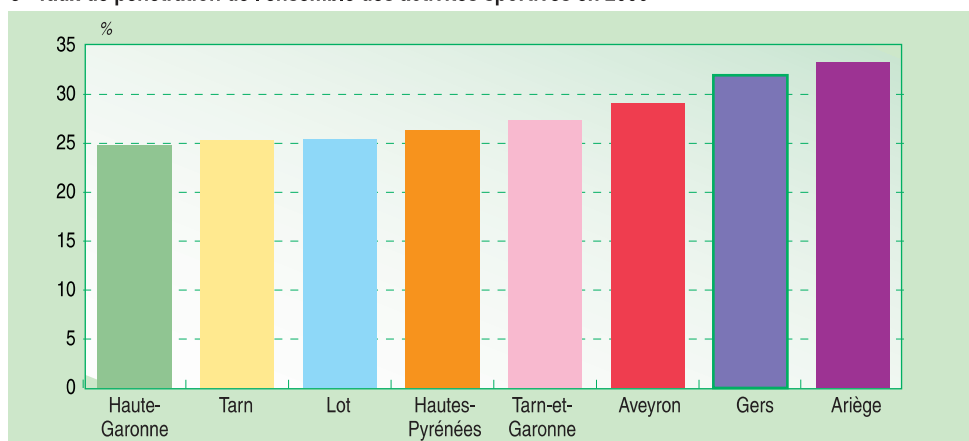
4

1

2 - Évolution du nombre de licences dans les principales fédérations olympiques et non olympiques



3 - Taux de pénétration de l'ensemble des activités sportives en 2006



4 Conditions de vie

Présentation

Midi-Pyrénées est une région privilégiée pour la pratique de loisirs et de **sports de nature**. 7 % de la clientèle touristique y pratique un séjour sportif et 58 % des séjours d'agrément intègrent une pratique sportive (45 % au niveau national) ; c'est le cas de la quasi-totalité des séjours en centre de vacances.

La **randonnée** sur les 26 000 km de sentiers balisés (14,5 % du réseau national) est l'activité de plein air la plus souvent pratiquée dans la région en été. Avec 2 500 km de rivières navigables (dont 720 pour la pratique sportive), Midi-Pyrénées occupe la deuxième place des régions françaises. Pour les activités relevant du **nautisme** en général, avec près de 100 lacs et plans d'eau, Midi-Pyrénées est au premier rang des régions n'ayant pas de littoral maritime. La région est riche en espaces naturels favorables à la pratique de l'**escalade**. Ainsi, 216 sites d'escalade sont répertoriés, soit 20 % des sites français, dont 60 de haut niveau et un de renommée internationale à Millau. Midi-Pyrénées possède en outre un des plus grands potentiels **spéléologiques** de France, avec 8 000 cavités et 17 % des licences et des clubs français. Enfin, on compte pour du **vol libre** 79 sites de décollage et 29 d'atterrissage.

Les **sports d'hiver** occupent une place importante avec 26 stations, dont 23 dans le massif pyrénéen. La variété du relief des Pyrénées permet la pratique du **ski de piste, du ski nordique** (près de 700 km de pistes aménagées) ainsi que les activités de **chien de traîneau** et de **raquette à neige**.

Par rapport à 2005, le nombre de clubs de sports de nature a augmenté de 11 % et celui des licences de 8 %, situant Midi-Pyrénées au-dessus de la moyenne nationale. Plus d'un tiers des éducateurs sportifs professionnels (36 %) relèvent du champ des sports de nature ; ils participent à une offre touristique de qualité.

Sources

- [1] ODDIT France/D.E.A.T.M/STRMTG.
- [2] Observatoire régional du tourisme Midi-Pyrénées – DRDJS Midi-Pyrénées.
- [3] DRSJ.

Définitions

Piste de ski nordique : itinéraire balisé enneigé et très régulièrement entretenu.

Sports de nature : ils sont répartis en trois « familles » d'activités physiques et sportives pratiquées sur des sites de nature :

Les sports aériens

- Aéromodélisme
- Aéronautisme/Aérostations/Giraviation
- Parachutisme
- Ultra Légers Motorisés (ULM)
- Vol libre
- Vol à voile

Les sports nautiques

- Aviron
- Canoë-kayak et disciplines associées
- Études et sports sous marins
- Motonautisme
- Pêche au coup/Pêche à la mouche et au lancer
- Ski Nautique
- Voile

Les sports terrestres

- Clubs Alpains Français (CAF)
- Course d'orientation
- Course à pied en nature
- Cyclisme/Cyclotourisme
- Équitation
- Golf
- Montagne-Escalade
- Motocyclisme
- Randonnée pédestre
- Ski
- Sports de traîneau (FFSTSP et FFPTC)
- Spéléologie
- Tir à l'arc
- Triathlon.

Pour en savoir plus

« Recensement des équipements sportifs, espaces et sites de pratiques ». Actualisation 2008 : www.res.jeunesse-sports.gouv.fr

Activités physiques et sportives

1 - Stations de sports d'hiver et centres de ski en 2007

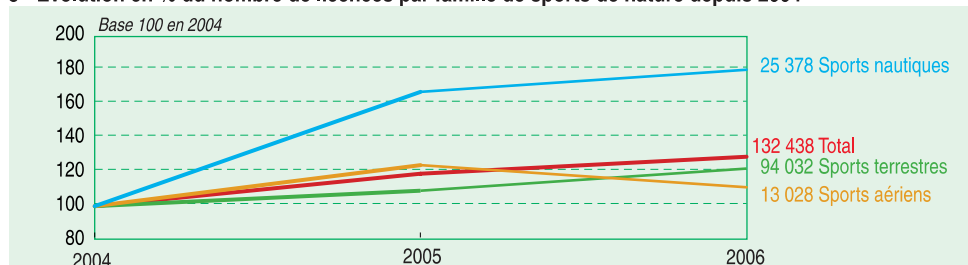
	Nombre de remontées mécaniques					Longueur des pistes de ski de fond (km)
	Total	Téléphérique	Télécabine	Télésiège	Télési	
Ariège						
Ascou-Pailhères	6	0	0	1	5	0
Ax-Bonascres	19	0	2	6	11	0
Chioula-Pays d'Aillou	0	0	0	0	0	68
Étang de Lers	0	0	0	0	0	30
Guzet-Neige	17	0	0	4	13	3
Les Monts d'Olmes	14	0	0	0	14	0
Mijanes-Donazan	5	0	0	0	5	25
Plateau de Beille	1	0	0	0	1	70
Aveyron						
Aubrac	1	0	0	0	1	21
Brameloup	5	0	0	0	5	45
Laguiole	12	0	0	1	11	60
Haute-Garonne						
Boutx - Je - Mourtis	13	0	0	2	11	15
Bourg-d'Oueil	3	0	0	0	3	0
Peyragudes	16	0	0	9	7	15 ⁽¹⁾
Superbagnères	16	0	1	4	11	4
Hautes-Pyrénées						
Campan - Payolle	1	0	0	0	1	50
Cauterets - Pont d'Espagne	14	0	2	4	8	36,5
Gavarnie	12	0	0	3	9	7,5
Hautacam	8	0	0	0	8	15
Luz - Ardiden	14	0	0	7	7	5
Nistos Cap Nestes	0	0	0	0	0	53
Piau - Engaly	21	1	0	8	12	0
Saint-Lary	30	1	1	11	17	0
Tourmalet	46	2	1	13	30	16
Val d'Azun - Col du Soulor	0	0	0	0	0	110
Val Louron	11	0	0	2	9	15 ⁽¹⁾

(1) il s'agit de pistes communes aux stations de Peyragudes - Val Louron

2 - Localisation des stations de ski pyrénéennes en 2007



3 - Évolution en % du nombre de licences par famille de sports de nature depuis 2004



4 Conditions de vie

Présentation

L'animation de la vie culturelle de Midi-Pyrénées s'appuie sur un patrimoine historique riche, varié et réparti dans chacun des huit départements. En 2006, la région compte en effet 2 600 monuments historiques protégés dont 850 **monuments classés**. Le nombre de **monuments inscrits**, 1 719 en 2006, a augmenté de 18 unités au cours de l'année. Parmi les 74 **musées de France** situés en Midi-Pyrénées, le musée Toulouse-Lautrec (à Albi) reste le plus visité de la région avec 138 000 entrées dans l'année.

La fréquentation des principaux sites touristiques midi-pyrénéens est stable depuis plusieurs années. Quatre sites ont dépassé 200 000 visiteurs en 2006 *, pour la plupart il s'agit d'entrées payantes. Le gouffre de Padirac (Lot) arrive toujours en tête avec 363 000 entrées, suivi du moulin de Boly à Lourdes (275 000 entrées), de la Cité de l'espace à Toulouse (266 000 entrées) et des caves Société à Roquefort (210 000 entrées).

Le tourisme industriel continue de se développer et remporte un franc succès notamment pour les sites d'EADS, de la centrale nucléaire de Golfech ou des caves de Roquefort. Depuis sa mise en service en décembre 2004, le site du viaduc de Millau accueille par ailleurs de nombreux visiteurs en dehors de l'utilisation autoroutière.

** En raison d'un changement de méthodologie de comptage, les chiffres n'ont pas été communiqués en 2006 pour la cité templière de la Couvertorade en Aveyron et pour les grottes de Bétharram dans les Hautes-Pyrénées.*

Sources

[1] Ministère de la culture et de la communication, département des études, de la prospective et des statistiques.

[2] Comité régional du tourisme de Midi-Pyrénées, centre de ressources de l'Observatoire régional du tourisme.

Définitions

Monument classé : immeuble dont la conservation présente, du point de vue de l'histoire ou de l'art, un intérêt public.

Monument inscrit : édifice qui, sans justifier de classement immédiat, présente un intérêt suffisant pour rendre souhaitable sa préservation.

Musée de France : appellation attribuée aux musées nationaux, aux musées classés et contrôlés, aux musées de l'État dépendant de la Direction des musées de France (loi du 4 janvier 2002).

Pour en savoir plus

« *Statistiques de la culture - Chiffres clés* ». Ministère de la culture et de la communication, la documentation française, édition 2007.

« *La gratuité des musées et des monuments côté public, Tous égoss* ». Ministère de la culture et de la communication, la documentation française, 2006.

« *Les musées de France en 2003 - résultats de l'enquête 2004* ». Ministère de la culture et de la communication. Les notes statistiques du DEPS n° 17, mai 2006.

« *La valorisation économique du patrimoine* ». Ministère de la culture et de la communication, la documentation française, 2003.

Sites Internet :

www.culture.gouv.fr

www.tourisme.midi-pyrenees.com

1 - Monuments historiques et musées en 2006

	Ariège	Aveyron	Haute-Garonne	Gers	Lot	Hautes-Pyrénées	Tarn	Tarn-et-Garonne	Midi-Pyrénées	France métropole
Monuments historiques :	228	368	554	303	413	169	271	266	2 572	42 644
- Inscrits	155	216	419	222	242	121	181	163	1 719	28 336
- Classés	73	152	135	81	171	48	90	103	853	14 308
Musées de France	6	11	13	7	11	7	13	6	74	1 200

2 - Fréquentation de quelques sites touristiques payants

Unité : millier d'entrées

	2004	2005	2006
Ariège			
Château de Foix *	87	87	86
Château de Montségur*	63	63	68
Parc Pyrénéen de la Préhistoire (Tarascon-sur-Ariège)	61	60	59
Rivière souterraine de Labouiche	59	56	58
Aveyron			
Caves Société - Roquefort	172	244	210
Montpellier le Vieux - Peyreleau *	80	104	96
Abbaye de Sylvanès*	82	88	84
Micropolis - St Léons	88	95	81
Maison de l'Aubrac - St Chély d'Aubrac *	64	63	79
Trésor de Conques *	62	61	61
Cité templière de la couventraderade ⁽¹⁾	137	325	NC
Haute-Garonne			
Cité de l'Espace - Toulouse*	249	280	266
African Safari - Plaisance du Touch	151	146	150
Taxiway Usine Airbus de l'aérospatiale - Colomiers*		109	149
Espace contemporain des Abattoirs - Toulouse*	225	114	114
Musée des Augustins - Toulouse*	145	95	106
Musée Saint-Raymond - Toulouse*	73	53	61
Château de Merville* ⁽²⁾	6	64	54
EDF Le Bazacle - Toulouse*	33	fermé	46
Cathédrale Saint-Bertrand de Comminges	45	42	44
Fondation Bemberg - Toulouse*	32	43	40
Gers			
Abbaye de Flaran*	50	43	42
Cathédrale d'Auch	38	35	32
Villa gallo-romaine de Séviac - Montréal*	32	30	30
Lot			
Gouffre de Padirac	334	341	363
La Forêt des Singes - Rocamadour*	100	106	110
Rocher des aigles - Rocamadour	91	101	96
Grotte de Lacave*	84	80	82
Grotte de Pech Merle - Cabrerets*	70	73	72
Château de Bonaguil	63	65	66
Parc animalier - Gramat*	69	66	64
Hautes-Pyrénées			
Moulin de Boly - Lourdes *	292	287	275
Pic du Midi - La Mongie	104	108	108
Maison paternelle de Ste Bernadette - Lourdes*	77	79	79
Château Fort Musée Pyrénéen - Lourdes*	69	73	70
Grottes de Bétharram ⁽¹⁾	220	220	NC
Tarn			
Musée Toulouse-Lautrec - Albi*	129	132	138
Cathédrale Sainte-Cécile (le chœur) - Albi	141	132	134
Les Jardins de Martels - Giroussens*	38	39	44
Abbaye Ecole de Soreze*	35	37	36
Tarn-et-Garonne			
Cloître - Moissac*	68	68	64
Musée Ingres - Montauban* ⁽³⁾	67	36	43
Château de Bruniquel*	20	20	20

* Entrées totales, payantes et gratuites.

⁽¹⁾ En raison d'un changement de méthodologie de comptage : chiffres non communiqués en 2006

⁽²⁾ Ouverture du labyrinthe et mise en place d'animations ponctuelles en 2005

⁽³⁾ Exposition Picasso en 2004

4 Conditions de vie

Présentation

La capitale régionale, au cœur de la vie culturelle, abrite notamment le Conservatoire national de région et une importante cinémathèque nationale. Hors de Toulouse, l'activité culturelle est relayée par les actions des centres de développement culturel implantés dans les chefs-lieux départementaux.

En 2006, après une baisse de 11,2 % en 2005, le nombre d'entrées dans les salles de cinéma augmente de 5,7 % dans la région (7,8 % en France métropolitaine). Il augmente dans tous les départements de Midi-Pyrénées, excepté dans le Tarn où il recule de 0,8 %. L'évolution est supérieure à la moyenne nationale dans l'Aveyron, le Gers, le Lot et en Tarn-et-Garonne. La fréquentation des salles de cinéma demeure une pratique culturelle largement urbaine. Inférieur à 2,2 % dans sept départements de la région, **l'indice de fréquentation des salles de cinéma** est en Haute-Garonne supérieur à la moyenne nationale (4,6 % contre 3,2 %).

En 2004, Midi-Pyrénées compte 127 bibliothèques municipales et 222 800 lecteurs inscrits. Avec un taux d'inscrits rapportés à la population desservie de 20 %, la pratique de la lecture est dans la région supérieure à celle de la France de province dont le taux s'élève à 18 %. Près de 14 bibliothèques municipales ont effectué plus de 100 000 prêts d'imprimés dans l'année. Celle de Toulouse est l'une des **12 bibliothèques municipales françaises à vocation régionale**.

Un conservatoire de musique (Toulouse) et quatre écoles nationales (Castres, Montauban, Rodez et Tarbes) sont implantés dans la région, ainsi que de nombreuses compagnies de danse et de théâtre. En 2005 en Midi-Pyrénées, 7 000 élèves suivent un enseignement dans un conservatoire ou une école nationale de musique ; ils représentent 6,4 % des inscrits en France de province.

Sources

- [1] Centre national de la cinématographie.
- [2] Ministère de la culture et de la communication, Direction du livre et de la lecture.
- [3] Ministère de la culture et de la communication, Direction de la musique, de la danse, du théâtre et des spectacles.

Définitions

Indice de fréquentation des salles de cinéma : rapport entre le nombre d'entrées et le nombre d'habitants.

Bibliothèque municipale à vocation régionale : centre d'expertise et de référence dans le domaine patrimonial, elle fonctionne en réseau avec les structures en place dans les régions. L'État apporte son concours financier pour favoriser l'émergence de projets culturels.

Pour en savoir plus

« *Statistiques de la culture - Chiffres clés* ». Ministère de la culture et de la communication, la documentation française, édition 2007.

« *La lettre du CNC* ». CNC, n° 50, décembre 2007.

« *Les échanges culturels de la France* ». Ministère de la culture et de la communication, *Culture chiffres*, 2007-4.

« *La consommation de produits d'industries culturelles* ». Ministère de la culture et de la communication, *Mise en perspective culturelle*, avril 2006.

Sites Internet :

www.culture.gouv.fr

www.cnc.fr

1 - Équipement et exploitation des salles de cinéma en 2006

	Ariège	Aveyron	Haute-Garonne	Gers	Lot	Hauts-Pyrénées	Tarn	Tarn-et-Garonne	Midi-Pyrénées	Part de la région en France (%)
Nombre de :										
Communes équipées	11	12	29	15	11	17	12	7	114	6,7
Salles	13	30	94	23	16	28	27	19	250	4,7
Fauteuils	2 799	5 083	19 327	3 512	3 198	6 127	4 378	2 646	47 070	4,4
Séances (millier)	5	17	133	10	8	21	19	15	228	3,7
Spectateurs (millier)	167	431	4 811	299	275	459	510	336	7 289	3,9
Recettes annuelles*	792	2 303	27 988	1 315	1 339	2 516	2 472	1 875	40 600	3,6
Indice de fréquentation (%)	1,2	1,6	4,6	1,7	1,7	2,1	1,5	1,6	2,9	3,2**
Évolution des entrées										
2005-2006 (%)	5,7	15,9	4,4	12,4	12,7	7,0	- 0,8	10,2	5,7	France : 7,8

* en millier d'euros.

** indice de fréquentation national

4

4

2 - Incidence des bibliothèques municipales en 2004

	Midi-Pyrénées	France province	France métropole
Nombre de bibliothèques enquêtées	127	2 524	2 852
Nombre de prêts	7 225 473	192 884 290	204 794 390
Nombre d'inscrits	222 814	5 104 094	5 442 383
Part d'inscrits par rapport à la population municipale desservie (%)	19,9	18,0	17,7
Dépense d'acquisition par habitant desservi (euros)	2,9	2,7	2,7

3 - Élèves inscrits dans les conservatoires ou écoles de musique et de danse en 2005

	Midi-Pyrénées	France province	France métropole
Musique			
Conservatoire National	1 967	40 300	48 939
École Nationale	4 985	68 051	84 622
Danse			
Conservatoire National	178	4 622	5 421
École Nationale	429	8 926	11 668