

### De plus en plus de grands-parents en Languedoc-Roussillon

Roger RABIER - INSEE

En 2011, 708 700 grands-parents vivent à domicile en Languedoc-Roussillon, soit 158 000 de plus qu'en 1999. La moitié des personnes âgées de 55 ans ont au moins un petit-enfant ; c'est le cas pour les trois quarts de celles âgées de 65 ans. Devenir grand-parent est une étape qui se réalise de plus en plus tardivement dans le cycle de vie des individus et le nombre moyen de petits-enfants diminue depuis 1999. Au sein d'une famille, les comportements de fécondité semblent se reproduire au fil des générations. La fécondité des parents influence celles des enfants. Plus on a de frères et sœurs, plus on a de chances d'avoir d'enfants, et donc de petits enfants.

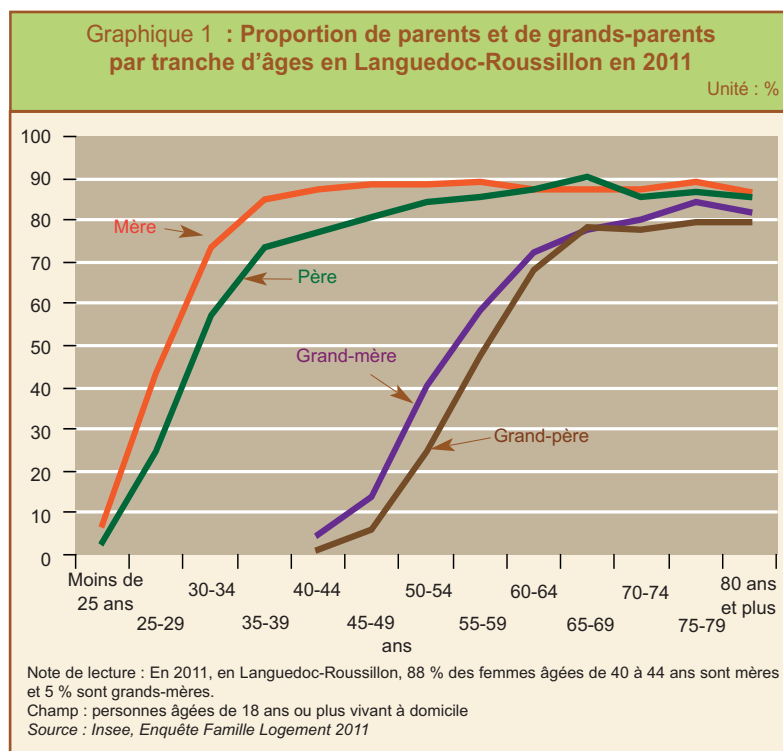
Avec au moins deux générations de descendants et parfois une ou deux générations d'ascendants, les grands-parents occupent une position centrale dans la lignée familiale, ce qui leur vaut d'être souvent considérés comme les piliers de la famille. Devenir grand-parent constitue souvent bien plus qu'un simple passage, ce nouveau statut peut reconfigurer les rôles et les rapports de chaque membre de la famille envers les autres membres (*Bourgeois et Légaré, 2009*).

#### De plus en plus de grands-parents

En 2011, 407 100 grand-mères et 301 600 grands-pères vivent à domicile en Languedoc-Roussillon. Ils sont 158 000 de plus qu'en 1999 et leur part parmi les personnes majeures est passée de 31 % à 35 % entre 1999 et 2011. Plusieurs facteurs contribuent à cette augmentation. Le vieillissement des générations nombreuses nées après la guerre transforme le baby-boom en papy-boom. À cet effet s'ajoute l'allongement de la durée de vie qui permet aux générations d'une même lignée de se côtoyer. Dans la région, l'espérance de vie des femmes a progressé de 2 ans et celle des hommes de 3 ans entre 1999 et 2011. Enfin, fait spécifique au Languedoc-Roussillon, l'attractivité du territoire se traduit par un solde des mobilités résidentielles positif pour les personnes âgées de 30 ans ou plus avec 16 000 arrivées de plus que de départs chaque année. Effet de cette forte attractivité : 57 % des grands-parents résidant en Languedoc-Roussillon n'y sont pas nés. C'est la troisième plus forte proportion parmi les régions, derrière Provence-Alpes-Côte-d'Azur et l'Île-de-France.

#### Une personne de 55 ans sur deux est grand-parent

Alors qu'à 40 ans certaines personnes deviennent parents, d'autres deviennent grands-parents. À cet âge, un languedocien sur cent a déjà vécu la naissance d'un petit-enfant. Ils sont un sur deux à 55 ans, trois sur quatre à 65 ans et huit sur dix pour les personnes âgées de 75 ans. Après cet âge, très peu de personnes vivent la naissance d'un premier



petit-enfant (*graphique 1*). Parmi les Languedociens âgés de 75 ans ou plus sans petits-enfants les deux tiers n'ont pas été parents ; pour les autres, bien que parents, ils n'ont pas eu de petits-enfants. Ces proportions sont stables depuis 1999.

#### On devient grand-parent plus tard

En théorie, la grand-parentalité peut intervenir à partir de 30 ans jusqu'à la fin de vie. Dans les faits, huit languedociennes sur dix deviennent grand-mères pour la première fois en 2010 étaient âgées entre 47 ans et 62 ans. Huit hommes sur dix étaient âgés entre 47 ans et 66 ans à la naissance de leur premier petit-enfant. Ainsi, la grand-parentalité est plus diffuse dans le temps chez les hommes que chez les femmes dont la vie féconde est plus limitée dans le temps (*graphique 2*).

Les femmes devenues grand-mères pour la première fois en 2010 étaient âgées en moyenne de 54 ans et les hommes devenus grands-pères âgés de 56 ans. Avant de devenir grand-parent, ces femmes et ces hommes sont devenus parents à 24 ans et 27,5 ans en moyenne.

En Languedoc-Roussillon comme en France, la grand-parentalité se réalise plus tardivement qu'auparavant. L'âge moyen des femmes devenues grand-mère pour la première fois en 1998 s'élevait à 52 ans et celui des nouveaux grands-pères à 55 ans. Le délai pour atteindre le statut de grand-parent est lié au délai de parentalité de deux générations successives. Les nouvelles générations de grands-parents sont devenues parent plus tardivement que les anciennes générations de grands-parents. Ils étaient âgés en moyenne d'un an de plus à la naissance de leur premier enfant, alors que le délai entre le moment où ils sont devenus parents et celui où ils sont devenus grands-parents est de 29,5 ans pour les deux générations.

### Moins de quatre petits-enfants en moyenne en 2011

En Languedoc-Roussillon, les grands-parents ont en moyenne 3,6 petits-enfants en 2011, contre 4 en 1999 (graphique 3). Cette diminution observée également au niveau national est en partie expliquée par la moindre présence de familles nombreuses. Les générations plus anciennes n'avaient pas accès à la contraception, à l'inverse les générations plus jeunes ont commencé leur vie féconde à l'ère de la contraception (C. De Guibert-Lantoinne, Henri Leridon, 1998). Les descendance très nombreuses sont de plus en plus exceptionnelles pour les grands-parents. En 1999, 10 % des grands-parents languedociens avaient au moins 8 petits-enfants, ils sont 6 % dans ce cas en 2011.

Le nombre moyen de petits-enfants varie selon l'âge du grand-parent, il est d'autant plus grand que le grand-parent est âgé, mais se stabilise après 75 ans. Au delà de cet âge, la naissance d'un petit-enfant est un événement assez rare.

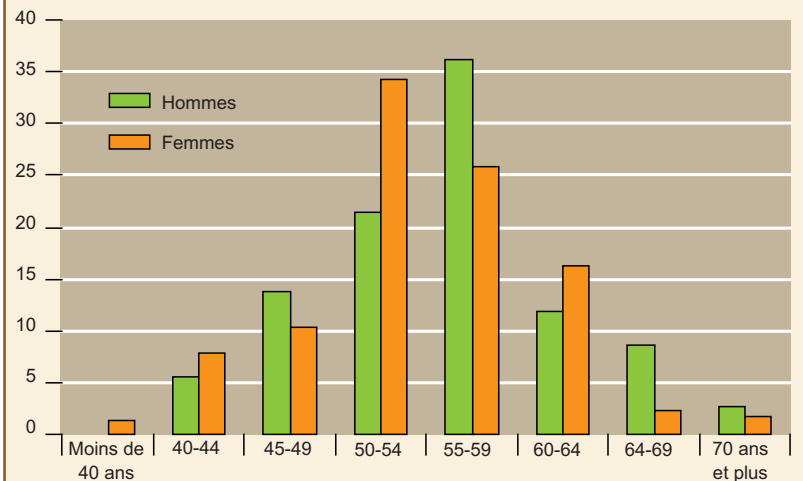
### Plus on a de frères et sœurs, plus on a d'enfants puis de petits-enfants

Parmi les grands-parents âgés de 75 ans ou plus, la plupart ayant vu naître tous leurs petits-enfants, 10 % sont aïeux d'un petit enfant unique. A l'inverse, 16 % ont 8 petits enfants ou plus. Les comportements de fécondité de chaque génération influent sur le nombre de petits-enfants d'une famille. Ceux-ci semblent se prolonger d'une génération à l'autre. En effet, en Languedoc-Roussillon, parmi les personnes âgées de 75 ans et plus, la proportion de grands-parents est de 80 % s'ils sont enfants uniques et de 84 % s'ils sont issus d'une famille de cinq enfants ou plus (tableau 1).

De plus, le nombre moyen de petits-enfants augmente avec la taille de la fratrie des grands-parents. Il varie de 4 pour les grands-parents qui étaient enfants uniques à 5,1 pour ceux issus d'une famille de 5 enfants et plus. La fécondité des parents influence celles des enfants, plus on a de frères et sœurs plus on a d'enfants, puis de petits-enfants.

Graphique 2 : Répartition des grands-parents par âge à la naissance du premier petit-enfant en Languedoc-Roussillon en 2010

Unité : %

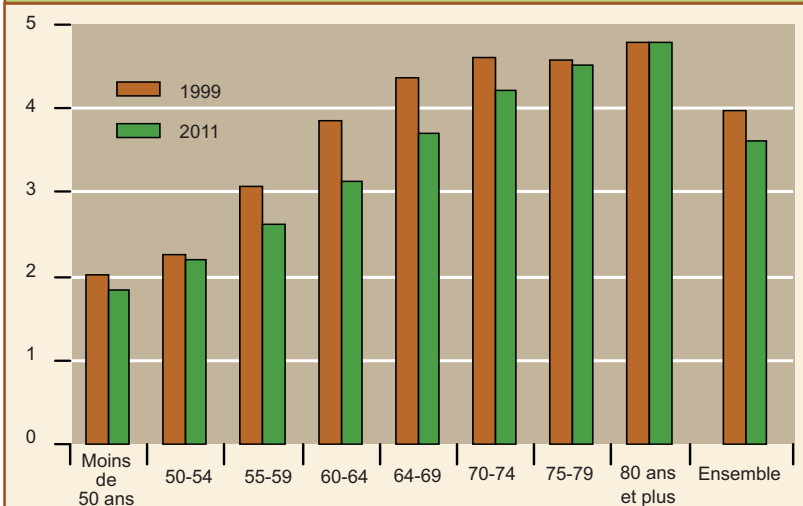


Note de lecture : En Languedoc-Roussillon, 21 % des grands-pères et 34 % des grands-mères étaient âgés de 50 à 54 ans à la naissance en 2010 de leur premier petit-enfant.  
Champ : personnes âgées de 18 ans ou plus vivant à domicile

Source : Insee, Enquête Famille Logement 2011

Graphique 3 : Nombre moyen de petits-enfants par âge des grands-parents en Languedoc-Roussillon

unité : nombre de petits-enfants



Note de lecture : En 1999, en Languedoc-Roussillon, les grands-parents de moins de 50 ans avaient 2 petits-enfants en moyenne contre 1,8 en 2011  
Champ : personnes vivant à domicile

Sources : Insee, Enquête Famille Logement 2011 et Enquête Histoire Familiale 1999

Tableau 1 : Proportion de grands-parents parmi les languedociens âgés de 75 ans et plus, nombre moyen d'enfants et de petits-enfants

Unités : % et nombre d'enfants

Nombre de frères ou sœurs	Proportion de grands-parents	Nombre moyen d'enfants	Nombre moyen de petits-enfants
Aucun	80	2,4	4,0
1	81	2,4	4,4
2	81	2,5	4,6
3	81	2,7	4,8
4 et plus	84	2,8	5,1
<b>Ensemble</b>	<b>82</b>	<b>2,6</b>	<b>4,6</b>

Note de lecture : En 2011, en Languedoc-Roussillon, 80 % des personnes âgées de 75 ans ou plus n'ayant ni frère ni sœur sont grands-parents. Ils ont eu en moyenne 2,4 enfants et 4 petits-enfants.

Champ : personnes âgées de 75 ans ou plus vivant à domicile

Source : Insee, Enquête Famille Logement 2011

## Source

Les résultats de cette étude sont issus de l'Enquête Famille et Logements (EFL) réalisée par l'Insee en 2011, en France métropolitaine, en même temps que l'enquête annuelle du recensement de 2011. 360 000 personnes de 18 ans ou plus, vivant en ménage ordinaire, ont répondu à l'enquête. Elles ont été interrogées sur l'existence de petits-enfants, leur nombre et l'âge de l'aîné, ainsi que sur leurs enfants et l'état vital de leurs parents ce qui permet d'étudier, lorsque le père ou la mère est vivant, l'existence des grands-parents du point de vue des petits-enfants.

## Définitions

- Âge : Les âges présentés dans cette étude sont calculés en différence de millésime.

## Pour en savoir plus

- Blanpain N., Lincot L., « 15 millions de grands-parents », *Insee Première n°1 469*, 2013.
- Centre d'analyse stratégique, « La grand-parentalité active », *La note d'analyse n°199*, 2010.
- Bourgeois A., Légaré J., « Comment la démographie façonne la population des grands-parents », in Regnier-Loilier A. (dir.), *Portraits de familles, Paris, Ined, Collections Grandes enquêtes, p. 453-470*, 2009.
- Cassan F., Mazuy M., Toulemon L., « Douze millions et demi de grands-parents », *Insee Première n° 776*, 2001
- Guibert-Lantoine C., Leridon H., « La contraception en France : un bilan après 30 ans de libéralisation », *Ined, Population, 53<sup>e</sup> année, n°4, 1998 pages 785-811*.

