

700 centenaires en Languedoc-Roussillon

Bernard ROCHE et Josiane ALBERTI - INSEE

Le nombre de centenaires ne cesse de croître en Languedoc-Roussillon, comme dans le reste de la France. Il a augmenté de 33 % dans la région entre 1999 et 2007, soit + 200 personnes environ.

Les femmes, très majoritaires, représentent 83 % de cette population. L'augmentation régulière de l'espérance de vie permet d'augurer une poursuite de la croissance du nombre de centenaires au cours des prochaines décennies.

Une progression rapide du nombre de centenaires dans la région

Début 2007, le Languedoc-Roussillon compte environ 700 personnes ayant atteint ou dépassé l'âge de cent ans. En 1999, on en dénombrait environ 500. La progression des centenaires entre 1999 et 2007 est presque trois fois plus rapide que celle constatée pour l'ensemble de la population régionale : + 33,3 % contre + 11,5 %.

Une grande majorité (80,1 %) des centenaires languedociens est âgée de 100 à 103 ans. Environ 150 ont plus de 103 ans.

En France métropolitaine, l'effectif des centenaires avoisine 14 500 personnes en 2007 contre 11 600 huit ans auparavant. La proportion de centenaires comme le rythme de croissance de cette population se révèlent plus forts dans la région que France entière :

- Les centenaires représentent 2,4 habitants pour 10 000 en languedoc-Roussillon, contre 2,0 habitants pour 10 000 dans l'ensemble de la France métropolitaine.
- Le rythme de croissance annuel moyen du nombre de centenaires entre 1999 et 2007 est de + 3,7 % en Languedoc-Roussillon contre + 2,8 % au au niveau national. (tableau 1).

Tableau 1 - Population et évolution 1999-2007

	2007 (1)		1999 (1)		Evolution annuelle moyenne 1999-2007 (%)	
	Population totale	100 ans et plus	Population totale	100 ans et plus	Population totale	100 ans et plus
	unités : nombre et %					
Languedoc-Roussillon	2 560 860	720	2 296 000	540	+ 1,4	+ 3,7
<i>Pour 10 000 habitants</i>		2,8		2,4		
France	61 795 000	14 500	58 513 700	11 600	+ 0,7	+ 2,8
<i>Pour 10 000 habitants</i>		2,3		2,0		

Sources : Insee - recensements de population
(1) nombres arrondis à la dizaine

L'augmentation du nombre de centenaires en phase avec l'espérance de vie

L'augmentation du nombre de centenaires est une conséquence de l'allongement de l'espérance de vie à la naissance : en 1990, cette dernière était de 73,8 ans pour les languedociens et de 81,0 ans pour les languedociennes. En 2007, elle atteint dans la région 77,6 ans pour les hommes et 84,5 ans pour les femmes. Entre 1990 et 2007, l'espérance de vie en Languedoc-Roussillon a donc progressé de près d'un trimestre par an, avec un gain légèrement plus élevé pour les hommes.

En 2007, le Languedoc-Roussillon conserve une légère avance en ce domaine par rapport à l'ensemble du pays : il se situe en effet au 9^{ème} rang des régions de France métropolitaine pour l'espérance de vie des hommes comme pour celle des femmes (graphique 1 et tableau 2).

Graph 1 - Evolution de l'espérance de vie à la naissance

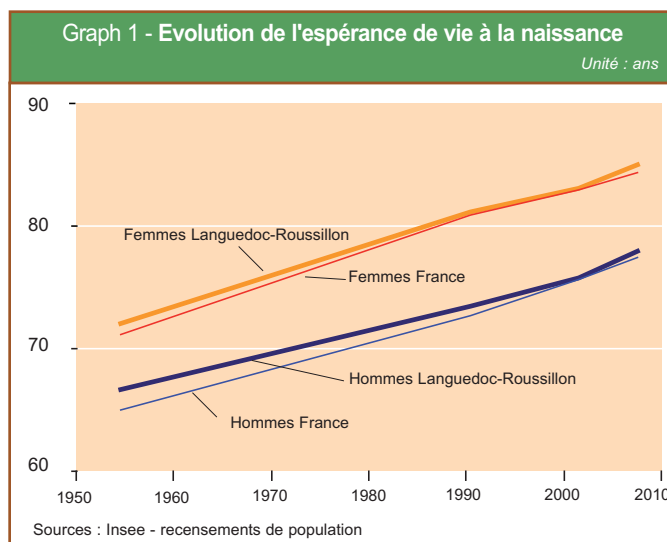


Tableau 2 - Espérance de vie à la naissance

Unité : ans

	1954	1990	2001	2007
Hommes Languedoc-Roussillon	66,7	73,5	75,8	78,0
Femmes Languedoc-Roussillon	72,0	81,1	83,1	85,0
Hommes France	65,0	72,7	75,7	77,5
Femmes France	71,2	80,9	82,9	84,3

Sources : Insee - recensements de population

L'écart de durée de vie moyenne entre les deux sexes, bien qu'en cours de réduction, se traduit en 2007 par une forte majorité de femmes aux très grands âges, puisqu'elles représentent 83 % des centenaires de la région. En métropole, 85 % des centenaires sont des femmes.

Par ailleurs, en liaison avec la progression d'une espérance de vie sans incapacité, 57 % des centenaires du Languedoc-Roussillon vivent à leur domicile en 2007.

Cette tendance à l'augmentation de la durée de vie devrait se poursuivre durant les prochaines décennies : les projections nationales de population pour la France métropolitaine évaluent à 200 000 le nombre de centenaires dans cinquante ans, soit treize fois plus que de nos jours⁽¹⁾.

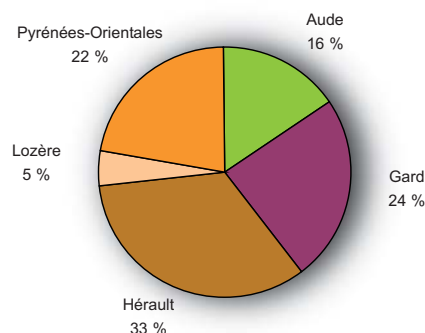
(1) Cf. insee-première n°1319 - octobre 2010

Nombreux dans l'Hérault mais sur-représentés en Lozère, dans les Pyrénées-orientales et l'Aude

La répartition des centenaires dans l'espace régional reflète la taille des départements : l'Hérault, département le plus peuplé du Languedoc-Roussillon, abrite quelques 240 centenaires, soit un peu plus de 30 % de cette population ; à l'opposé, la Lozère, département le moins peuplé de la région en compterait une trentaine, soit un peu moins de 5 % (Graphique 2). Cependant, la répartition départementale des centenaires comparée à celle de la population totale fait apparaître une présence relativement plus forte des personnes très âgées dans les départements de Lozère, des Pyrénées-Orientales et de l'Aude (Graphique 3).

Graph 2 - Répartition des centenaires languedociens au 1^{er} janvier 2007

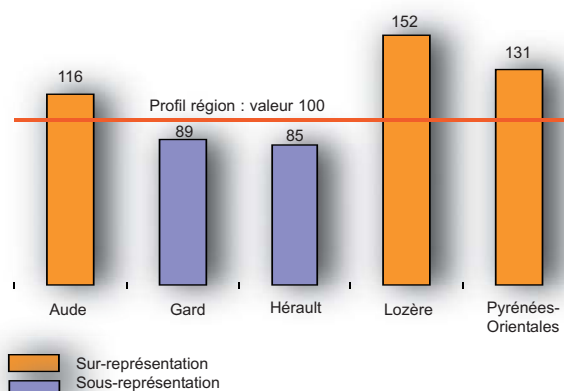
Unité : %



Source : Insee - recensement de population 2007

Graph 3 - Profil de répartition des centenaires dans les départements

Unité : ratio pour 100



Source : Insee - recensement de population 2007

Guide de lecture du graphique

Lorsque la proportion de centenaires dans un département est identique à la proportion de population totale vivant dans ce département, alors le ratio est égal à 100.

exemple : un ratio égal à 152 en Lozère signifie que la part des centenaires vivant en Lozère est 1,5 fois supérieure à la part de population de la région résidant en Lozère

Définition

Espérance de vie à la naissance

L'espérance de vie à la naissance représente la durée de vie moyenne - autrement dit l'âge moyen au décès - d'une génération fictive soumise aux conditions de mortalité de l'année. Elle caractérise la mortalité indépendamment de la structure par âge.

Précisions des données et précautions d'usage

Les données sont issues des enquêtes de recensement de la population. Les effectifs supérieurs à 500 peuvent normalement être utilisés en toute confiance. Les effectifs inférieurs à 200, et particulièrement ceux inférieurs à 50, doivent être maniés avec précaution, car ils peuvent ne pas être significatifs.