



L'emploi public dans la zone d'emploi de Bernay

Emploi public en 2011

	ZE Bernay	Haute-Normandie
Nombre d'agents	3 270	147 450
Part des agents de la zone dans la région	2,2	100,0
Part dans l'emploi salarié total de la zone	21,6	22,5
Part des femmes dans l'emploi public	73,5	65,7
Part des 55 ans ou plus dans l'emploi public	14,6	14,0

Unités : Nombre, % pour les parts

Sources : Insee, Siasp 2011, recensement de la population 2010, estimations d'emploi au 31 décembre 2011

À noter : Bernay est sous-préfecture du Département de l'Eure.

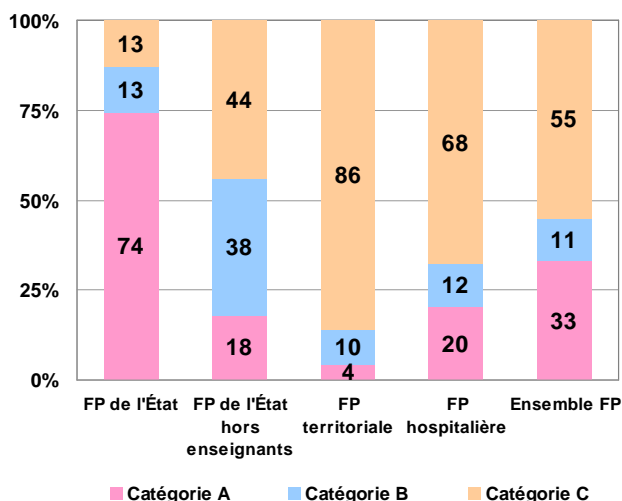
Taux d'administration (%) selon le versant de la fonction publique (FP)

	ZE Bernay	Haute-Normandie
Ensemble FP	55,7	80,3
FP de l'État	19,0	31,6
FP territoriale	20,1	29,5
FP hospitalière	16,6	19,2

Sources : Insee, Siasp 2011, recensement de la population 2010

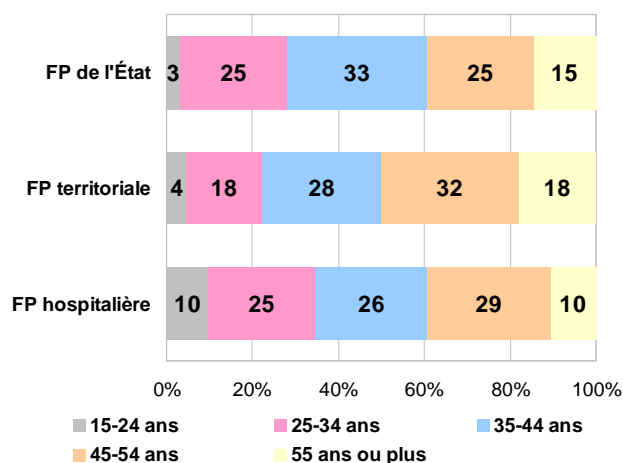
Le taux d'administration (TA) correspond au nombre d'emplois publics pour 1 000 habitants

Répartition des emplois publics selon la catégorie



Unité : % ; source : Insee, Siasp 2011

Structure par âge selon le versant de la FP



Unité : % ; source : Insee, Siasp 2011

Taux d'administration (‰) selon l'employeur public

	ZE Bernay	Écart avec la Haute-Normandie
FP de l'État		
Éducation nationale, jeunesse et vie associative	16,6	- 1,6
Budget, comptes publics, fonction publique et réforme de l'Etat	1,2	- 0,9
Autres	1,3	- 10,1
FP territoriale		
Commune et commune nouvelle	11,5	- 4,2
Communauté de communes (CC)	5,2	+ 3,4
Centre communal d'action sociale (CCAS)	1,1	- 0,9
Autres	2,3	- 7,7
FP hospitalière		
Hôpitaux	11,7	- 4,7
Établissements d'hébergements pour personnes âgées	4,9	+ 3,3
Établissements médico-sociaux	0,0	- 1,2

Sources : Insee, Siasp 2011, recensement de la population 2010

Note de lecture : la zone d'emploi de Bernay compte 16,6 agents du ministère de l'Éducation nationale pour 1 000 habitants. C'est 1,6 agent pour 1 000 habitants de moins que la moyenne régionale.



L'emploi public dans la zone d'emploi de Dieppe-Caux maritime

Emploi public en 2011

	ZE Dieppe-Caux maritime	Haute-Normandie
Nombre d'agents	8 610	147 450
Part des agents de la zone dans la région	5,8	100,0
Part dans l'emploi salarié total de la zone	21,4	22,5
Part des femmes dans l'emploi public	66,8	65,7
Part des 55 ans ou plus dans l'emploi public	13,8	14,0

Unités : Nombre, % pour les parts

Sources : Insee, Siasp 2011, recensement de la population 2010, estimations d'emploi au 31 décembre 2011

À noter : Dieppe est sous-préfecture du Département de la Seine-Maritime.

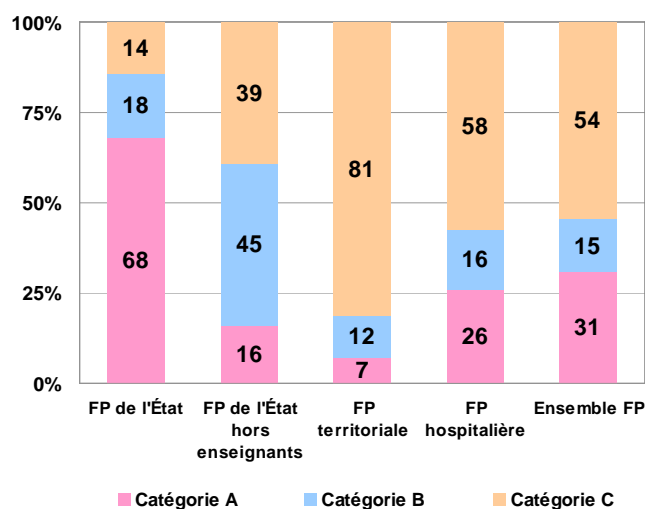
Taux d'administration (%) selon le versant de la fonction publique (FP)

	ZE Dieppe-Caux maritime	Haute-Normandie
Ensemble FP	69,8	80,3
FP de l'État	21,2	31,6
FP territoriale	29,8	29,5
FP hospitalière	18,8	19,2

Sources : Insee, Siasp 2011, recensement de la population 2010

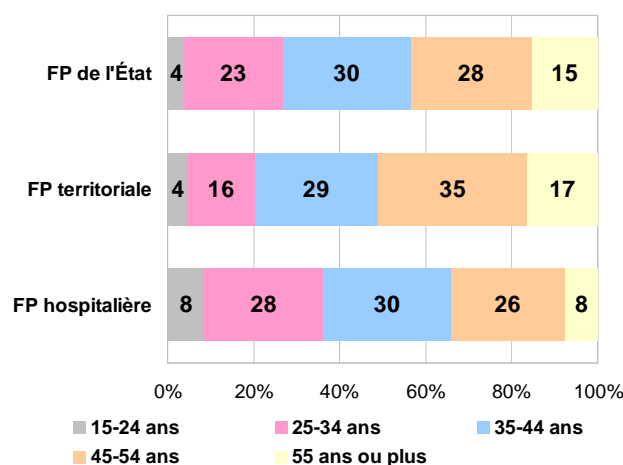
Le taux d'administration (TA) correspond au nombre d'emplois publics pour 1 000 habitants

Répartition des emplois publics selon la catégorie



Unité : % ; source : Insee, Siasp 2011

Structure par âge selon le versant de la FP



Unité : % ; source : Insee, Siasp 2011

Taux d'administration (‰) selon l'employeur public

	ZE Dieppe-Caux maritime	Écart avec la Haute-Normandie
FP de l'État		
Éducation nationale, jeunesse et vie associative	16,6	- 1,6
Budget, comptes publics, fonction publique et réforme de l'État	1,3	- 0,7
Intérieur, outre-mer et collectivités territoriales	1,2	- 2,1
Autres	2,0	- 6,0
FP territoriale		
Commune et commune nouvelle	15,5	- 0,3
Département	5,8	+ 1,4
Communauté de communes (CC)	3,2	+ 1,4
Centre communal d'action sociale (CCAS)	2,0	0,0
Syndicat intercommunal à vocation unique (SIVU)	1,1	+ 0,3
Autre syndicat mixte	1,0	+ 0,8
Autres	1,1	- 3,3
FP hospitalière		
Hôpitaux	15,1	- 1,3
Établissements d'hébergements pour personnes âgées	2,3	+ 0,7
Autres établissements médico-sociaux	1,4	+ 0,2

Sources : Insee, Siasp 2011, recensement de la population 2010

Note de lecture : la zone d'emploi de Dieppe-Caux maritime compte 16,6 agents du ministère de l'Éducation nationale pour 1 000 habitants. C'est 1,6 agent pour 1 000 habitants de moins que la moyenne régionale.



L'emploi public dans la zone d'emploi d'Évreux

Emploi public en 2011

	ZE Évreux	Haute-Normandie
Nombre d'agents	21 210	147 450
Part des agents de la zone dans la région	14,4	100,0
Part dans l'emploi salarié total de la zone	28,4	22,5
Part des femmes dans l'emploi public	62,5	65,7
Part des 55 ans ou plus dans l'emploi public	12,5	14,0

Unités : Nombre, % pour les parts

Sources : Insee, Siasp 2011, recensement de la population 2010, estimations d'emploi au 31 décembre 2011

À noter : Évreux est la préfecture du Département de l'Eure. Elle concentre donc certaines fonctions administratives.

Taux d'administration (%) selon le versant de la fonction publique (FP)

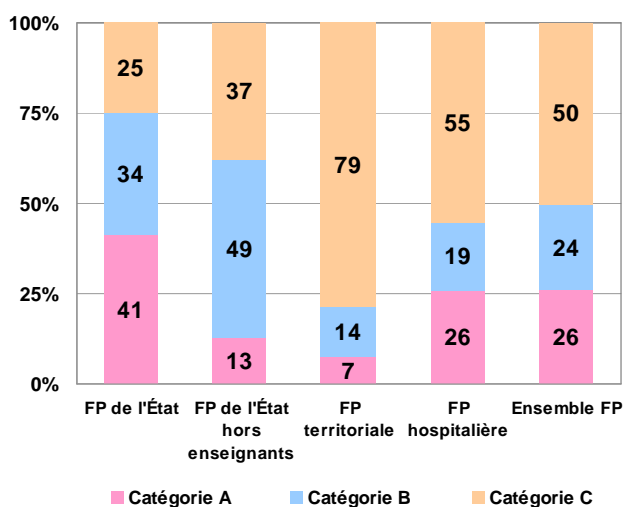
	ZE Évreux	Haute-Normandie
Ensemble FP	98,4	80,3
FP de l'État	42,9	31,6
FP territoriale	34,6	29,5
FP hospitalière	20,9	19,2

Sources : Insee, Siasp 2011, recensement de la population 2010

Le taux d'administration (TA) correspond au nombre d'emplois publics pour 1 000 habitants

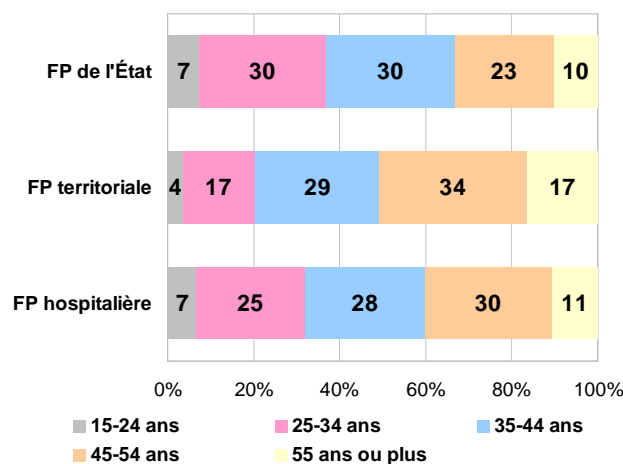
À noter : Les effectifs des personnels ingénieurs, administratifs, techniques, ouvriers et de service (IATOS) des collèges sont regroupés au siège. Ce regroupement influe sur le taux d'administration pour la FP territoriale de la zone d'emploi d'Évreux.

Répartition des emplois publics selon la catégorie



Unité : % ; source : Insee, Siasp 2011

Structure par âge selon le versant de la FP



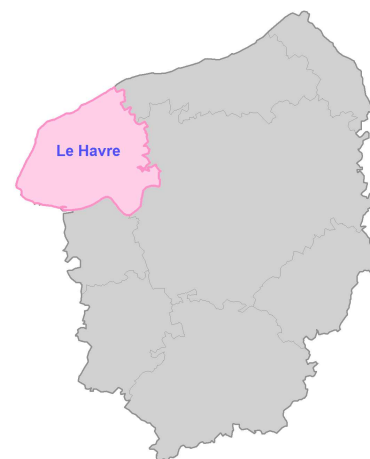
Unité : % ; source : Insee, Siasp 2011

Taux d'administration (‰) selon l'employeur public

	ZÉ Évreux	Écart avec la Haute-Normandie
FP de l'État		
Éducation nationale, jeunesse et vie associative	19,5	+ 1,3
Défense et anciens combattants	9,6	+ 8,2
Intérieur, outre-mer et collectivités territoriales	5,5	+ 2,2
Budget, comptes publics, fonction publique et réforme de l'Etat	2,3	+ 0,2
Justice et libertés	1,4	+ 0,3
Alimentation, agriculture, pêche, ruralité et aménagement du territoire	1,4	+ 0,9
Écologie, développement durable, transports et logement	1,2	+ 0,1
Autres	1,9	- 2,0
FP territoriale		
Commune et commune nouvelle	13,0	- 2,8
Département	11,3	+ 6,9
Communauté de communes (CC)	2,4	+ 0,5
Communauté d'agglomération (CA)	2,0	+ 0,4
Centre communal d'action sociale (CCAS)	1,8	- 0,2
Service départemental d'incendie	1,8	+ 0,9
Syndicat intercommunal à vocation unique (SIVU)	1,6	+ 0,7
Autres	0,8	- 1,4
FP hospitalière		
Hôpitaux	20,5	+ 4,1
Établissements d'hébergements pour personnes âgées	0,5	- 1,2
Établissements médico-sociaux	0,0	- 1,2

Sources : Insee, Siasp 2011, recensement de la population 2010

Note de lecture : la zone d'emploi d'Évreux compte 19,5 agents du ministère de l'Éducation nationale pour 1 000 habitants. C'est 1,3 agents pour 1 000 habitants de plus que la moyenne régionale.



L'emploi public dans la zone d'emploi du Havre

Emploi public en 2011

	ZE Le Havre	Haute-Normandie
Nombre d'agents	29 570	147 450
Part des agents de la zone dans la région	20,1	100,0
Part dans l'emploi salarié total de la zone	19,7	22,5
Part des femmes dans l'emploi public	65,3	65,7
Part des 55 ans ou plus dans l'emploi public	13,4	14,0

Unités : Nombre, % pour les parts

Sources : Insee, Siasp 2011, recensement de la population 2010, estimations d'emploi au 31 décembre 2011

À noter : Le Havre est sous-préfecture du Département de la Seine-Maritime.

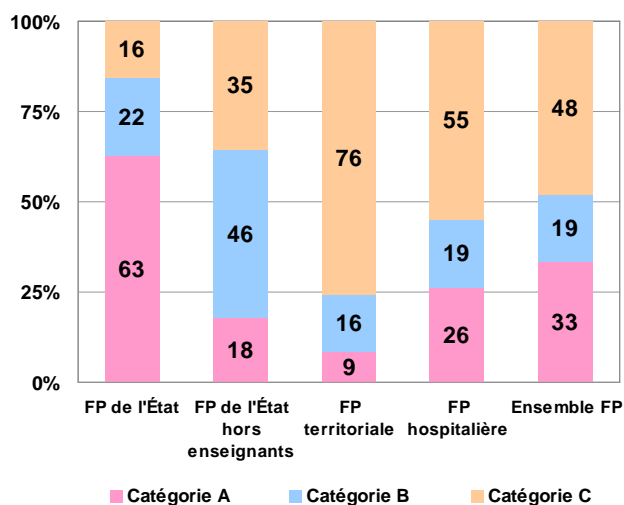
Taux d'administration (%) selon le versant de la fonction publique (FP)

	ZE Le Havre	Haute-Normandie
Ensemble FP	73,6	80,3
FP de l'État	27,3	31,6
FP territoriale	27,1	29,5
FP hospitalière	19,2	19,2

Sources : Insee, Siasp 2011, recensement de la population 2010

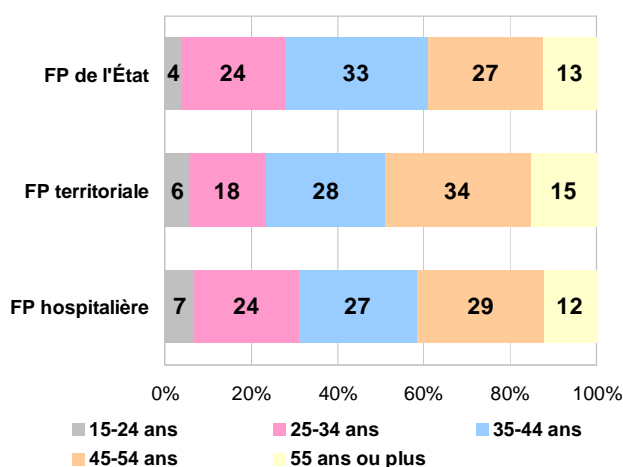
Le taux d'administration (TA) correspond au nombre d'emplois publics pour 1 000 habitants

Répartition des emplois publics selon la catégorie



Unité : % ; source : Insee, Siasp 2011

Structure par âge selon le versant de la FP



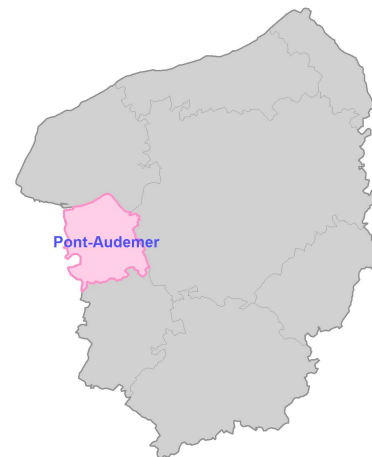
Unité : % ; source : Insee, Siasp 2011

Taux d'administration (‰) selon l'employeur public

	ZE Le Havre	Écart avec la Haute-Normandie
FP de l'Etat		
Éducation nationale, jeunesse et vie associative	17,2	- 1,0
Intérieur, outre-mer et collectivités territoriales	2,6	- 0,8
Enseignement supérieur et recherche	2,4	0,0
Budget, comptes publics, fonction publique et réforme de l'Etat	2,2	+ 0,1
Justice et libertés	1,2	+ 0,1
Autres	1,8	- 2,7
FP territoriale		
Commune et commune nouvelle	18,5	+ 2,7
Centre communal d'action sociale (CCAS)	2,4	+ 0,4
Département	2,4	- 2,0
Communauté d'agglomération (CA)	1,8	+ 0,2
Communauté de communes (CC)	1,6	- 0,1
Autres	0,5	- 3,4
FP hospitalière		
Hôpitaux	16,5	+ 0,1
Établissements médico-sociaux	1,4	+ 0,2
Établissements d'hébergements pour personnes âgées	1,3	- 0,3

Sources : Insee, Siasp 2011, recensement de la population 2010

Note de lecture : la zone d'emploi du Havre compte 18,5 agents territoriaux exerçant en commune pour 1 000 habitants. C'est 2,7 agents pour 1 000 habitants de plus que la moyenne régionale.



L'emploi public dans la zone d'emploi de Pont-Audemer

Emploi public en 2011

	ZE Pont-Audemer	Haute-Normandie
Nombre d'agents	2 460	147 450
Part des agents de la zone dans la région	1,7	100,0
Part dans l'emploi salarié total de la zone	19,0	22,5
Part des femmes dans l'emploi public	72,6	65,7
Part des 55 ans ou plus dans l'emploi public	13,7	14,0

Unités : Nombre, % pour les parts

Sources : Insee, Siasp 2011, recensement de la population 2010, estimations d'emploi au 31 décembre 2011

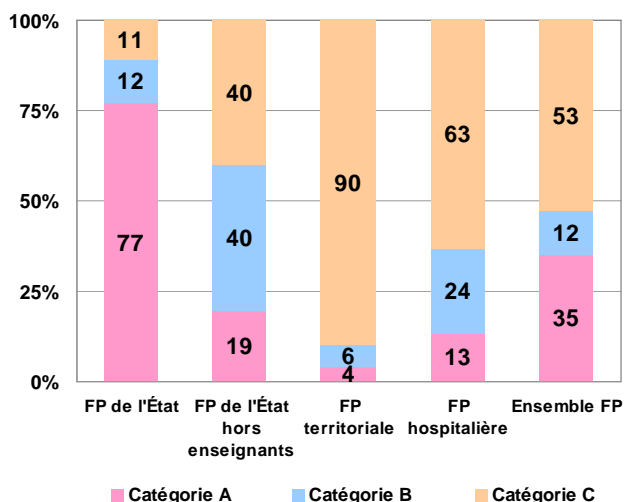
Taux d'administration (%) selon le versant de la fonction publique (FP)

	ZE Pont-Audemer	Haute-Normandie
Ensemble FP	48,9	80,3
FP de l'État	19,6	31,6
FP territoriale	19,6	29,5
FP hospitalière	9,7	19,2

Sources : Insee, Siasp 2011, recensement de la population 2010

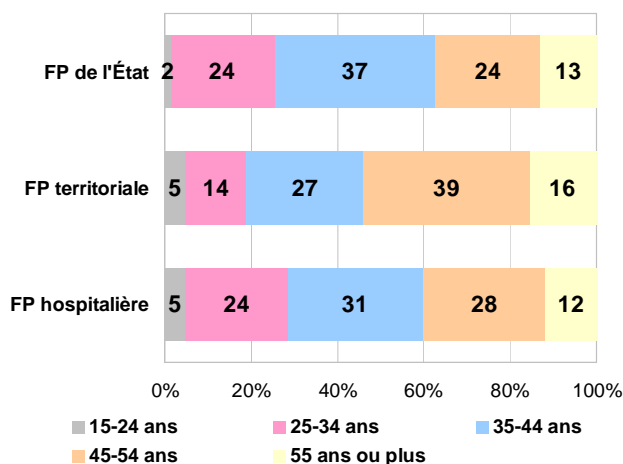
Le taux d'administration (TA) correspond au nombre d'emplois publics pour 1 000 habitants

Répartition des emplois publics selon la catégorie



Unité : % ; source : Insee, Siasp 2011

Structure par âge selon le versant de la FP



Unité : % ; source : Insee, Siasp 2011

Taux d'administration (‰) selon l'employeur public

	ZE Pont-Audemer	Écart avec la Haute-Normandie
FP de l'État		
Éducation nationale, jeunesse et vie associative	16,9	- 1,3
Budget, comptes publics, fonction publique et réforme de l'Etat	1,5	- 0,5
Autres	1,1	- 10,2
FP territoriale		
Commune et commune nouvelle	10,4	- 5,4
Communauté de communes (CC)	6,8	+ 5,0
Syndicat intercommunal à vocation unique (SIVU)	1,3	+ 0,4
Autres	1,1	- 9,9
FP hospitalière		
Hôpitaux	8,7	- 7,7
Établissements d'hébergements pour personnes âgées	1,1	- 0,6
Établissements médico-sociaux	0,0	- 1,2

Sources : Insee, Siasp 2011, recensement de la population 2010

Note de lecture : la zone d'emploi de Pont-Audemer compte 16,9 agents du ministère de l'Éducation nationale pour 1 000 habitants. C'est 1,3 agent pour 1 000 habitants de moins que la moyenne régionale.



L'emploi public dans la zone d'emploi de Rouen

Emploi public en 2011

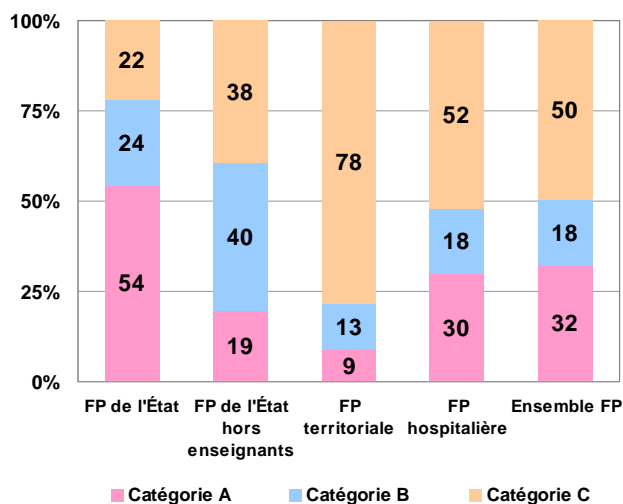
	ZE Rouen	Haute-Normandie
Nombre d'agents	74 180	147 450
Part des agents de la zone dans la région	50,3	100,0
Part dans l'emploi salarié total de la zone	23,9	22,5
Part des femmes dans l'emploi public	65,5	65,7
Part des 55 ans ou plus dans l'emploi public	14,6	14,0

Unités : Nombre, % pour les parts

Sources : Insee, Siasp 2011, recensement de la population 2010, estimations d'emploi au 31 décembre 2011

À noter : Rouen, capitale régionale de la Haute-Normandie et capitale départementale de Seine-Maritime, concentre la majorité des fonctions administratives de la région (Conseil régional, Conseil économique, social et environnemental régional, Préfecture, services déconcentrés de l'État, Conseil général, etc.).

Répartition des emplois publics selon la catégorie



Unité : % ; source : Insee, Siasp 2011

Taux d'administration (%) selon le versant de la fonction publique (FP)

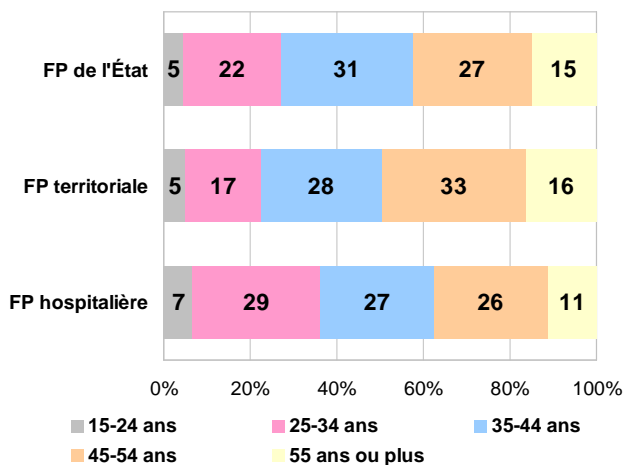
	ZE Rouen	Haute-Normandie
Ensemble FP	90,3	80,3
FP de l'État	36,2	31,6
FP territoriale	32,3	29,5
FP hospitalière	21,8	19,2

Sources : Insee, Siasp 2011, recensement de la population 2010

Le taux d'administration (TA) correspond au nombre d'emplois publics pour 1 000 habitants

À noter : Les effectifs des personnels ingénieurs, administratifs, techniques, ouvriers et de service (IATOS) des lycées et des collèges sont regroupés au siège de la région (Conseil régional pour les lycées et Conseil général pour les collèges). Ces regroupements influent sur le taux d'administration pour la FP territoriale de la zone d'emploi de Rouen.

Structure par âge selon le versant de la FP



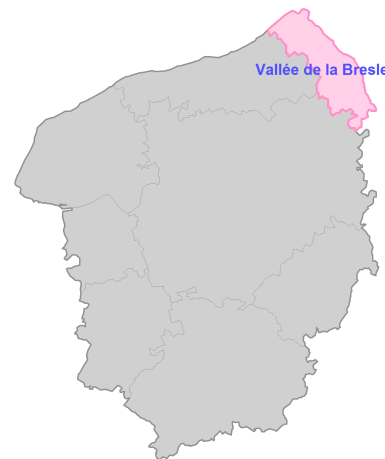
Unité : % ; source : Insee, Siasp 2011

Taux d'administration (‰) selon l'employeur public

	ZE Rouen	Écart avec la Haute-Normandie
FP de l'État		
Éducation nationale, jeunesse et vie associative	19,0	+ 0,9
Intérieur, outre-mer et collectivités territoriales	4,4	+ 1,1
Enseignement supérieur et recherche	4,0	+ 1,6
Budget, comptes publics, fonction publique et réforme de l'Etat	2,4	+ 0,3
Écologie, développement durable, transports et logement	1,7	+ 0,5
Justice et libertés	1,3	+ 0,3
Économie, finances et industrie	1,2	+ 0,3
Autres	2,3	- 0,3
FP territoriale		
Commune et commune nouvelle	16,2	+ 0,5
Département	4,9	+ 0,5
Région	3,4	+ 1,9
Centre communal d'action sociale (CCAS)	2,1	+ 0,1
Communauté d'agglomération (CA)	1,6	0,0
Service départemental d'incendie	1,4	+ 0,6
Autres	2,7	- 0,7
FP hospitalière		
Hôpitaux	18,3	+ 1,9
Établissements médico-sociaux	1,8	+ 0,5
Établissements d'hébergements pour personnes âgées	1,8	+ 0,1

Sources : Insee, Siasp 2011, recensement de la population 2010

Note de lecture : la zone d'emploi de Rouen compte 4 agents du ministère de l'Enseignement supérieur et de la recherche pour 1 000 habitants. C'est 1,6 agent pour 1 000 habitants de plus que la moyenne régionale.



L'emploi public dans la zone d'emploi de la Vallée de la Bresle

Emploi public en 2011

	ZE Vallée de la Bresle	Haute-Normandie
Nombre d'agents	2 130	147 450
Part des agents de la zone dans la région	1,4	100,0
Part dans l'emploi salarié total de la zone	13,2	22,5
Part des femmes dans l'emploi public	68,2	65,7
Part des 55 ans ou plus dans l'emploi public	13,9	14,0

Unités : Nombre, % pour les parts

Sources : Insee, Siasp 2011, recensement de la population 2010, estimations d'emploi au 31 décembre 2011

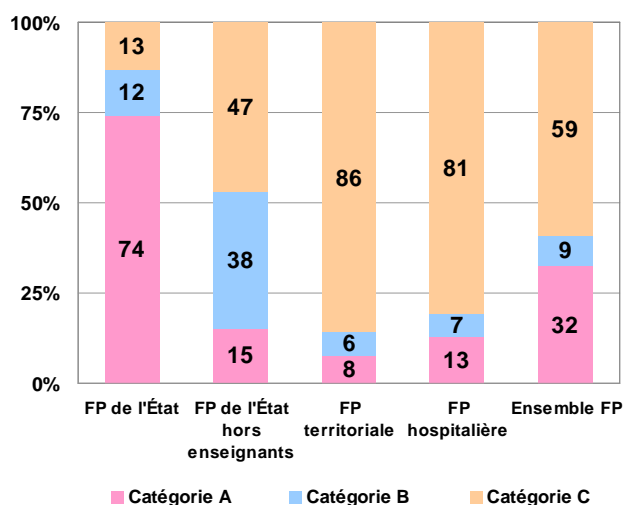
Taux d'administration (%) selon le versant de la fonction publique (FP)

	ZE Vallée de la Bresle	Haute-Normandie
Ensemble FP	49,8	80,3
FP de l'État	17,4	31,6
FP territoriale	19,9	29,5
FP hospitalière	12,5	19,2

Sources : Insee, Siasp 2011, recensement de la population 2010

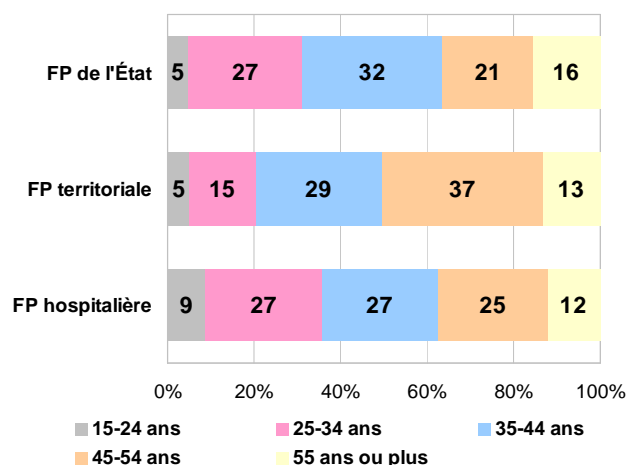
Le taux d'administration (TA) correspond au nombre d'emplois publics pour 1 000 habitants

Répartition des emplois publics selon la catégorie



Unité : % ; source : Insee, Siasp 2011

Structure par âge selon le versant de la FP



Unité : % ; source : Insee, Siasp 2011

Taux d'administration (‰) selon l'employeur public

	ZÉ Vallée de la Bresle	Écart avec la Haute-Normandie
FP de l'État		
Éducation nationale, jeunesse et vie associative	15,3	- 2,9
Autres	2,1	- 11,3
FP territoriale		
Commune et commune nouvelle	16,0	+ 0,3
Syndicat intercommunal à vocation unique (SIVU)	1,5	+ 0,6
Centre communal d'action sociale (CCAS)	1,3	- 0,7
Autres	1,1	- 9,8
FP hospitalière		
Hôpitaux	7,2	- 9,2
Établissements d'hébergements pour personnes âgées	5,3	+ 3,7
Établissements médico-sociaux	0,0	- 1,2

Sources : Insee, Siasp 2011, recensement de la population 2010

Note de lecture : la zone d'emploi de la Vallée de la Bresle compte 15,3 agents du ministère de l'Éducation nationale pour 1 000 habitants. C'est 2,9 agents pour 1 000 habitants de moins que la moyenne régionale.



L'emploi public dans la zone d'emploi de Vernon-Gisors

Emploi public en 2011

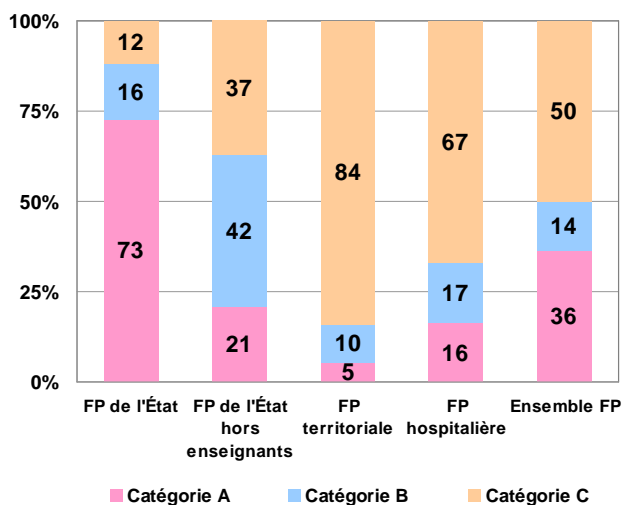
	ZE Vernon-Gisors	Haute-Normandie
Nombre d'agents	6 010	147 450
Part des agents de la zone dans la région	4,1	100,0
Part dans l'emploi salarié total de la zone	17,3	22,5
Part des femmes dans l'emploi public	70,5	65,7
Part des 55 ans ou plus dans l'emploi public	14,3	14,0

Unités : Nombre, % pour les parts

Sources : Insee, Siasp 2011, recensement de la population 2010, estimations d'emploi au 31 décembre 2011

À noter : La commune des Andelys est sous-préfecture du Département de l'Eure.

Répartition des emplois publics selon la catégorie



Unité : % ; source : Insee, Siasp 2011

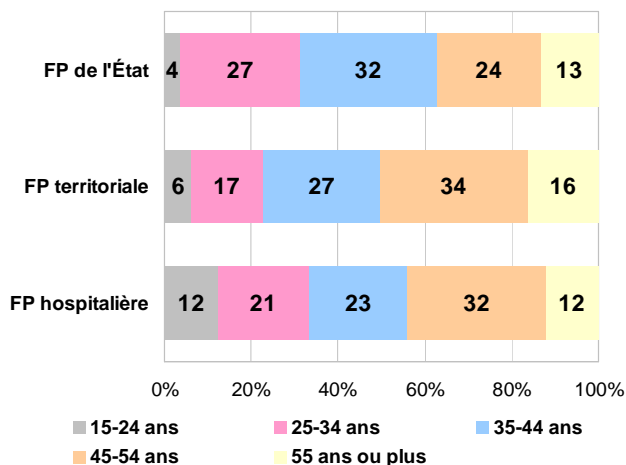
Taux d'administration (%) selon le versant de la fonction publique (FP)

	ZE Vernon-Gisors	Haute-Normandie
Ensemble FP	49,0	80,3
FP de l'État	21,1	31,6
FP territoriale	21,1	29,5
FP hospitalière	6,8	19,2

Sources : Insee, Siasp 2011, recensement de la population 2010

Le taux d'administration (TA) correspond au nombre d'emplois publics pour 1 000 habitants

Structure par âge selon le versant de la FP



Unité : % ; source : Insee, Siasp 2011

Taux d'administration (‰) selon l'employeur public

	ZE Vernon-Gisors	Écart avec la Haute-Normandie
FP de l'État		
Éducation nationale, jeunesse et vie associative	17,4	- 0,8
Budget, comptes publics, fonction publique et réforme de l'Etat	1,1	- 1,0
Autres	2,7	- 8,6
FP territoriale		
Commune et commune nouvelle	12,8	- 3,0
Communauté de communes (CC)	2,9	+ 1,1
Communauté d'agglomération (CA)	2,8	+ 1,2
Centre communal d'action sociale (CCAS)	1,6	- 0,4
Autres	1,2	- 7,2
FP hospitalière		
Hôpitaux	6,0	- 10,4
Établissements médico-sociaux	0,5	- 0,8
Établissements d'hébergements pour personnes âgées	0,3	- 1,3

Sources : Insee, Siasp 2011, recensement de la population 2010

Note de lecture : la zone d'emploi de Vernon-Gisors compte 17,4 agents du ministère de l'Éducation nationale pour 1 000 habitants. C'est 0,8 agent pour 1 000 habitants de moins que la moyenne régionale.