

Unité enquêtée

Identifiant :

Raison sociale :

**Coordonnées de la personne répondant
à ce questionnaire :**

Nom :

Téléphone :

Courriel :

**Si vos coordonnées sont erronées,
merci de compléter :**

Nom :

Prénom :

Tél :

Fonction :

Courriel :

**Enquête Sectorielle
Annuelle (ESA) 2022**

Pour nous contacter :

Courriel : esane-ciaat@insee.fr

Téléphone :

**Votre réponse était attendue pour le : 01/03/2023. Merci de nous
retourner ce questionnaire dans les meilleurs délais.**

**Commentaires et remarques (ne pas mentionner de
données à caractère personnel)**

Vu l'avis favorable du Conseil national de l'information statistique, cette enquête reconnue d'intérêt général et de qualité statistique, est obligatoire, en application de la loi n° 51 711 du 7 juin 1951 modifiée sur l'obligation, la coordination et le secret en matière de statistiques.
Visa n°2023A022EC (arrêté en date du 24/10/2022) du Ministre de l'Économie, des Finances et de la Souveraineté industrielle et numérique, valable pour l'année 2023.
Les réponses à ce questionnaire sont protégées par le secret statistique et destinées à : l'Institut national de la statistique et des études économiques.
Le règlement général 2016/679 du 27 avril 2016 sur la protection des données (RGPD) ainsi que la loi n° 78 17 du 6 janvier 1978 modifiée, relative à l'informatique, aux fichiers et aux libertés, s'appliquent à la présente enquête pour les données à caractère personnel. Ces droits, rappelés dans la lettre avis, peuvent être exercés auprès de : l'Institut national de la statistique et des études économiques.





I - INFORMATIONS GÉNÉRALES

Changement de N° SIREN

→ 1. Au cas où le N° SIREN est erroné ou a changé, veuillez indiquer votre numéro :

Activité principale de l'entreprise

→ 2. Veuillez indiquer l'activité principale de l'entreprise sous son appellation usuelle (par exemple : transports routiers de fret, entreposage et stockage, ports, aéroports, sociétés d'autoroutes, gestionnaires de parkings...):

Dernier exercice comptable clos

Définition de l'exercice comptable sur lequel porte ce questionnaire :

Les informations à fournir dans ce questionnaire se rapportent à votre exercice comptable 2022.


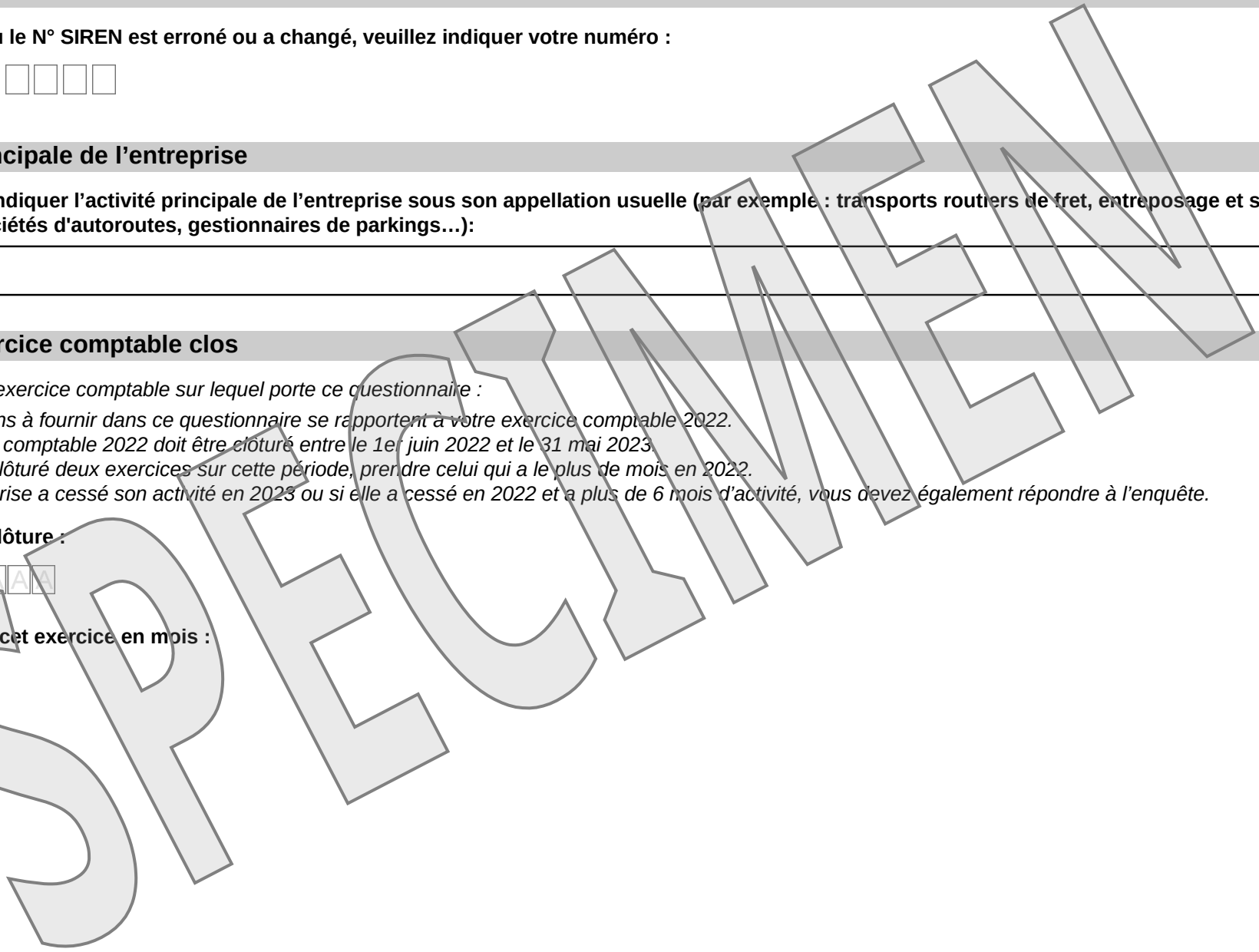
Votre exercice comptable 2022 doit être clôturé entre le 1^{er} juin 2022 et le 31 mai 2023.

Si vous avez clôturé deux exercices sur cette période, prendre celui qui a le plus de mois en 2022.

Si votre entreprise a cessé son activité en 2023 ou si elle a cessé en 2022 et a plus de 6 mois d'activité, vous devez également répondre à l'enquête.

→ 3. Date de clôture :

→ 4. Durée de cet exercice en mois :



II - ÉVÈNEMENTS SURVENUS PENDANT L'EXERCICE COMPTABLE

Évènement(s) ayant eu un impact sur les conditions de l'activité économique de votre entreprise

→ 1. Avez-vous eu des échanges d'actifs immobilisés non financiers lors de cet exercice comptable ?

- Non
 Oui



Si non, allez à la partie III : Ventes et achats intra-groupe

→ 2. Veuillez cocher le type d'échange :

- Fusion – Absorption
 Transmission Universelle de Patrimoine (TUP)
 Apport partiel d'actifs/Scission
 Achat de fonds de commerce (y compris site ou activité)
 Vente de fonds de commerce (y compris site ou activité)
 Prise ou mise en location gérance

→ 3. Afin de produire des statistiques comparables d'une année sur l'autre, pouvez-vous indiquer si vous avez eu des échanges commerciaux avec la société absorbée ou en lien avec l'activité apportée, au cours de l'exercice précédant cette restructuration ?

- Non
 Oui



Si non, allez à la rubrique : Détail de la restructuration

→ 4. Veuillez indiquer le montant en euros sans les centimes de ces échanges commerciaux (y compris prestations de service) :

€





Détails de la restructuration


Veillez indiquer le montant brut et le montant net des immobilisations corporelles transférées à la date de la restructuration.

→ 5. Augmentation des immobilisations corporelles par voie d'apport ou d'acquisition

Numéro Siren des sociétés apporteurs ou cédantes	Immobilisations corporelles reçues - Brut comptable	Immobilisations corporelles reçues - Net comptable	Date d'effet juridique	Date d'effet comptable
□ □ □ □ □ □ □ □ □ □	€	€	J J M M A A A A	J J M M A A A A
□ □ □ □ □ □ □ □ □ □	€	€	J J M M A A A A	J J M M A A A A
□ □ □ □ □ □ □ □ □ □	€	€	J J M M A A A A	J J M M A A A A
□ □ □ □ □ □ □ □ □ □	€	€	J J M M A A A A	J J M M A A A A
□ □ □ □ □ □ □ □ □ □	€	€	J J M M A A A A	J J M M A A A A

→ 6. Diminution des immobilisations corporelles par voie d'apport ou de cession

Numéro Siren des sociétés bénéficiaires ou acheteuses	Immobilisations corporelles cédées - Brut comptable	Immobilisations corporelles cédées - Net comptable	Date d'effet juridique	Date d'effet comptable
□ □ □ □ □ □ □ □ □ □	€	€	J J M M A A A A	J J M M A A A A
□ □ □ □ □ □ □ □ □ □	€	€	J J M M A A A A	J J M M A A A A
□ □ □ □ □ □ □ □ □ □	€	€	J J M M A A A A	J J M M A A A A
□ □ □ □ □ □ □ □ □ □	€	€	J J M M A A A A	J J M M A A A A
□ □ □ □ □ □ □ □ □ □	€	€	J J M M A A A A	J J M M A A A A



III - VENTES ET ACHATS INTRA-GROUPE

Appartenance à un groupe

Un groupe est un ensemble de sociétés composé d'une société mère et de filiales qu'elle contrôle.

→ 1. Votre entreprise appartient-elle à un groupe ?

- Non
 Oui



Si non, allez à la partie IV : Répartition du chiffre d'affaires

→ 2. Quelle est la part de votre chiffre d'affaires réalisé avec les sociétés françaises de votre groupe (ventes intra-groupe) (en %) ?

 %

→ 3. Quelle est la part de vos achats (marchandises, matières premières, autres achats et charges externes) réalisés avec des sociétés françaises de votre groupe (achats intra-groupe) (en %) ?

 %



IV - RÉPARTITION DU CHIFFRE D'AFFAIRES

Chiffre d'affaires total

→ 1. Veuillez indiquer le montant de votre chiffre d'affaires total hors filiales et succursales à l'étranger, hors TVA exprimé en euros (sans les centimes) :

 €

SPECIEMENT



Activité détaillée

→ 2. Veuillez préciser vos activités de transport :

Deux répartitions en euros vous sont demandées : celle de votre chiffre d'affaires hors taxes selon vos différentes activités et celle des montants facturés par vos sous-traitants incorporés dans chacune de ces activités.


Activités détaillées	Code activité	Chiffre d'affaires hors taxes	Montant facturé par vos sous-traitants (comptes 604 et 605 du PCG)
Transports spatiaux	5122Z		€
			€
			€
			€
			€
			€





→ 3. Veuillez préciser vos autres activités :

Activités détaillées	Code activité	Chiffre d'affaires hors taxes	Montant facturé par vos sous-traitants (Comptes 604 et 605 du PCG)
			€
			€
			€
			€
			€
			€



SPECIMEN



V - SOUS-TRAITANCE

Sous-traitance effectuée

→ 1. Avez-vous réalisé un chiffre d'affaires en tant que sous-traitant (comptes de produits 70) pour le compte d'affréteurs ou organismes de transports ou autres entreprises de transports ?

Non

Oui



Si non, allez à la rubrique suivante

→ 2. Veuillez indiquer le montant du chiffre d'affaires correspondant :

 €

SPECIMEN





VI - PERSONNEL SALARIÉ SÉDENTAIRE OU ROULANT

Personnel salarié sédentaire ou roulant (ou navigant)

→ 1. Veuillez indiquer votre effectif salarié moyen sédentaire en équivalent temps plein :

→ 2. Veuillez indiquer votre effectif salarié moyen roulant ou navigant (non compris les commerciaux) en équivalent temps plein :



Si absence de personnel roulant : allez à la rubrique suivante

→ 3. Veuillez indiquer l'effectif de conducteurs poids lourds > 3,5 T en équivalent temps plein :

SPECIMEN



VII - DÉPENSES PROFESSIONNELLES

Achats stockés de carburants

→ 1. Avez-vous effectué des achats de carburants (essence, super, gazole,...) que vous avez stockés et destinés à faire fonctionner les moyens de transport de l'entreprise ?

- Non
 Oui



Si non, allez à la question sur les autres achats et charges externes

→ 2. Veuillez en estimer le montant (compte 60211 du PCG) :

Déduire les rabais, remises et ristournes mais intégrer la TICPE (ex-TIPP) récupérable.

 €

Autres achats et charges externes

→ 3. Veuillez estimer le montant des « Autres achats et charges externes » :

Ce montant doit être identique à celui de la ligne FW du compte de résultat de la liasse fiscale.

 €

→ 4. Veuillez estimer le montant de l'ensemble des rabais, remises et ristournes obtenus sur autres achats et charges externes (comptes 6094, 6095, 6096, 619 et 629 du PCG) :

Les comptes 6091, 6092, 6097 et 6098 ne sont pas à enregistrer dans cette rubrique.

 €



Le total des dépenses indiquées ci-dessous doit correspondre au montant de la ligne FW du compte de résultat du régime normal (hors rabais, remises, ristournes des comptes 6094, 6095, 6096, 619 et 629 du PCG).

→ 5. Avez-vous confié en sous-traitance des études ou des prestations de services, des achats de matériel, d'équipement ou des travaux que vous avez ensuite incorporés directement dans votre production ?

- Non
 Oui



Si non, allez à la question sur les achats non stockés

→ 6. Veuillez en estimer le montant (comptes 604 et 605 du PCG) :

Déduire les rabais, remises et ristournes.

 €

→ 7. Avez-vous effectué des achats de matières premières (eau, énergie,...) et de fournitures qui n'ont pas été stockées ?

- Non
 Oui



Si non, allez à la question sur la sous-traitance générale

→ 8. Veuillez en estimer le montant (compte 606 du PCG) :

Déduire les rabais, remises et ristournes mais intégrer la TICPE (ex-TIPP) récupérable.

 €

→ 9. Y a-t-il parmi ceux-ci des achats d'électricité ?

- Non
 Oui



Si non, allez à la question sur les achats de carburants

→ 10. Veuillez en estimer le montant (information incluse dans le compte 6061 du PCG) :

Déduire les rabais, remises et ristournes mais intégrer la TICPE (ex-TIPP) récupérable.

 €

→ 11. Y a-t-il parmi ces achats des achats de carburants non stockés ?

- Non
 Oui

→ Si non, allez à la question sur la sous-traitance générale

→ 12. Veuillez en estimer le montant (information incluse dans le compte 60681 du PCG) :

Déduire les rabais, remises et ristournes mais intégrer la TICPE (ex-TIPP) récupérable.

 €

→ 13. Parmi les carburants, pour le seul gazole, veuillez préciser le volume acheté en m³ (1 m³ = 1000 litres) :

→ 14. Avez-vous eu recours à de la sous-traitance générale ?

- Non
 Oui

→ Si non, allez à la question sur les loyers et charges locatives

→ 15. Veuillez en estimer le montant (compte 611 du PCG) :

Déduire les rabais, remises et ristournes.

 €

→ 16. Avez-vous payé des loyers et charges locatives (frais de location de matériel de transport, loyers des terrains et construction, du matériel de bureau, etc.) ?

- Non
 Oui

→ Si non, allez à la question sur les dépenses d'entretien et de réparations





→ 17. Veuillez en estimer le montant (comptes 613 et 614 du PCG) :

Déduire les rabais, remises et ristournes.

 €

→ 18. Parmi les loyers et charges locatives, veuillez estimer le montant de la location de matériel de transport et de manutention y compris location financière, affermage (comptes 61351, 61352, 61355 et 61357 du PCG, ne concerne pas les redevances de crédit-bail compte 612) :

Déduire les rabais, remises et ristournes.

 €

→ 19. Avez-vous effectué des dépenses d'entretien et de réparations (frais d'entretien et réparations du matériel de transport, entretien et réparation des terrains et construction, du matériel et outillage, etc.) ?

- Non
 Oui



Si non, allez à la question sur les primes d'assurances

→ 20. Veuillez en estimer le montant (compte 615 du PCG) :

Déduire les rabais, remises et ristournes.

 €

→ 21. Avez-vous payé des primes d'assurances (assurance du matériel de transport et des marchandises transportées, assurance vol, incendie, etc.) ?

- Non
 Oui



Si non, allez à la question sur le personnel intérimaire

→ 22. Veuillez en estimer le montant (compte 616 du PCG) :

Déduire les rabais, remises et ristournes.

 €

→ 23. Avez-vous employé du personnel d'une société d'intérim ?

Le personnel intérimaire est destiné à remplacer, pour une durée précise, un titulaire indisponible, ou pallier un accroissement temporaire d'activité de l'entreprise, ou pour faire des travaux saisonniers.

- Non
 Oui



Si non, allez à la question sur les frais de déplacement

→ 24. Veuillez estimer le coût annuel en euros de ce personnel intérimaire (compte 6211 du PCG) :

 €

→ 25. Avez-vous payé des frais de déplacement et de grand déplacement à vos conducteurs routiers ?

- Non
 Oui



Si non, allez à la question sur les autres achats et charges externes non mentionnés

→ 26. Veuillez en estimer le montant annuel (informations du compte du PCG 625 "Déplacements, missions et réception") :

 €

→ 27. Avez-vous eu d'autres achats et charges externes non mentionnés au sein de cette rubrique ?

- Non
 Oui



Si non, allez à la partie : Temps de réponse et commentaires

Ce montant doit être égal au total de la ligne FW, hors total des montants mentionnés (questions 5 à 26), et hors total des montants associés des rabais, remises et ristournes obtenus sur autres achats et charges externes (comptes 6094, 6095, 6096, 619 et 629 du PCG).

→ 28. Veuillez en estimer le montant :

Déduire les rabais, remises et ristournes (compte 609).

 €



Temps de réponse et commentaires

→ Combien de temps avez-vous mis en tout pour répondre à cette enquête (recherche des données + remplissage du questionnaire) ?

heures minutes

→ Commentaires et remarques éventuelles concernant l'enquête :

SPECIEMENT

