



Unité enquêtée

Identifiant :

Raison sociale :

Coordonnées de la personne répondant à ce questionnaire :

Nom :

Téléphone :

Courriel :

Si vous n'êtes pas cette personne, merci de compléter vos coordonnées :

Nom :

Prénom :

Fonction :

Tél :

Courriel :

**Enquête Sectorielle
Annuelle (ESA) 2018**

Pour nous contacter :

Courriel :

Téléphone :

SPECIMEN

Votre réponse était attendue pour le : 23/04/2019. Merci de nous retourner ce questionnaire dans les meilleurs délais.

Commentaires et remarques :

Vu l'avis favorable du Conseil national de l'information statistique, cette enquête reconnue d'intérêt général et de qualité statistique, est obligatoire.
Visa n°2019A016EC du Ministre de l'Économie et des Finances, valable pour l'année 2019.
Aux termes de l'article 6 de la loi n° 51-711 du 7 juin 1951 modifiée sur l'obligation, la coordination et le secret en matière de statistiques, les renseignements transmis en réponse au présent questionnaire ne sauraient en aucun cas être utilisés à des fins de contrôle fiscal ou de répression économique.
Questionnaire confidentiel destiné à l'Institut national de la statistique et des études économiques. La loi n° 78-17 du 6 janvier 1978 modifiée, relative à l'informatique, aux fichiers et aux libertés, s'applique aux réponses faites à la présente enquête par les entreprises individuelles. Elle leur garantit un droit d'accès et de rectification pour les données les concernant. Ce droit peut être exercé auprès de l'Institut national de la statistique et des études économiques.





I - INFORMATIONS GÉNÉRALES

Changement de N° SIREN

➔ 1. Au cas où le N° SIREN est erroné ou a changé, veuillez indiquer votre numéro :

Activité principale de l'entreprise

➔ 2. Veuillez indiquer l'activité principale de l'entreprise sous son appellation usuelle (par exemple : hôtel restaurant, conseil en systèmes informatiques, loueur de fonds de commerce, conseil en gestion stratégique...):

Dernier exercice comptable clos

Définition de l'exercice comptable sur lequel porte ce questionnaire :

Les informations à fournir dans ce questionnaire se rapportent à votre exercice comptable 2018.


Votre exercice comptable 2018 doit être clôturé entre le 1er juin 2018 et le 31 mai 2019.

Si vous avez clôturé deux exercices sur cette période, prendre celui qui a le plus de mois en 2018.

Si votre entreprise a cessé son activité en 2019 ou si elle a cessé en 2018 et a plus de 6 mois d'activité, vous devez également répondre à l'enquête.

➔ 3. Date de clôture :

➔ 4. Durée de cet exercice en mois :



II - ÉVÈNEMENTS SURVENUS PENDANT L'EXERCICE COMPTABLE

Évènement(s) ayant impacté les conditions de l'activité économique de votre entreprise

➔ 1. Avez-vous eu des échanges d'actifs immobilisés non financiers lors de cet exercice comptable ?

Si non, passez directement aux questions du cadre III Emploi.

- Non
 Oui

➔ 2. Veuillez cocher le type d'échange :

- Fusion – Absorption
 Transmission Universelle de Patrimoine (TUP)
 Apport partiel d'actifs/Scission
 Achat de fonds de commerce (y compris site ou activité)
 Vente de fonds de commerce (y compris site ou activité)
 Prise ou mise en location gérance

➔ 3. Afin de produire des statistiques comparables d'une année sur l'autre, pouvez-vous indiquer si vous avez eu des échanges commerciaux avec la société absorbée ou en lien avec l'activité apportée, au cours de l'exercice précédant cette restructuration ?

- Non
 Oui

➔ Si non, allez à la rubrique : Détail de la restructuration

➔ 4. Veuillez indiquer le montant en euros sans les centimes de ces échanges commerciaux (y compris prestations de service) :

 €



Détails de la restructuration

Veillez indiquer le montant brut et le montant net des immobilisations corporelles transférées à la date de la restructuration.

→ 5. Augmentation des immobilisations corporelles par voie d'apport ou d'acquisition

Numéro Siren	Immobilisations corporelles reçues - Brut comptable	Immobilisations corporelles reçues - Net comptable	Date d'effet juridique	Date d'effet comptable
□□□□□□□□□□	€	€	JJMMAAAA	JJMMAAAA
□□□□□□□□□□	€	€	JJMMAAAA	JJMMAAAA
□□□□□□□□□□	€	€	JJMMAAAA	JJMMAAAA
□□□□□□□□□□	€	€	JJMMAAAA	JJMMAAAA
□□□□□□□□□□	€	€	JJMMAAAA	JJMMAAAA

→ 6. Diminution des immobilisations corporelles par voie d'apport ou de cession

Numéro Siren	Immobilisations corporelles cédées - Brut comptable	Immobilisations corporelles cédées - Net comptable	Date d'effet juridique	Date d'effet comptable
□□□□□□□□□□	€	€	JJMMAAAA	JJMMAAAA
□□□□□□□□□□	€	€	JJMMAAAA	JJMMAAAA
□□□□□□□□□□	€	€	JJMMAAAA	JJMMAAAA
□□□□□□□□□□	€	€	JJMMAAAA	JJMMAAAA
□□□□□□□□□□	€	€	JJMMAAAA	JJMMAAAA

III - EMPLOI

Effectif non salarié

Les travailleurs non salariés (ou indépendants) se caractérisent par une affiliation à la sécurité sociale des indépendants (ex RSI) et non au régime général. Ils se distinguent des salariés par l'absence de lien de subordination et de contrat de travail avec l'entreprise pour laquelle ils exécutent une mission. Ils incluent les exploitants individuels (artisans, commerçants, professions libérales, hors agriculteurs) ou les personnes liées familialement à ces derniers (conjoint collaborateurs, aides familiaux), les gérants de société...

Attention : les personnels prêtés par d'autres sociétés (notamment dans le cadre d'un groupe) ne doivent pas être comptabilisés comme non salariés.

➔ **1. Le dirigeant de l'entreprise est-il non salarié ?**

- Non
 Oui

➔ **2. Y a-t-il dans l'entreprise d'autres non salariés (associés, conjoints collaborateurs, aides familiaux par exemple) ?**

- Non
 Oui

➔ Si aucun non salarié dans l'entreprise, allez à la rubrique : **Personnel intérimaire**

➔ **3. Veuillez indiquer l'effectif moyen total non salarié de l'entreprise (y compris le dirigeant, s'il est non salarié) en équivalent temps plein :**

Le comptage est effectué en équivalent temps plein sur la durée totale de l'exercice. Par exemple, sur une période de douze mois : une personne employée à temps plein compte pour 1 ; une personne employée à mi-temps pendant 12 mois ou ayant travaillé à temps plein pendant 6 mois compte pour 0.5 ; une personne employée à 4/5 du temps compte pour 0.8.

Personnel intérimaire

Le personnel intérimaire est destiné à remplacer, pour une durée précise, un titulaire indisponible, ou pallier un accroissement temporaire d'activité de l'entreprise, ou pour faire des travaux saisonniers.

➔ **4. Avez-vous employé du personnel d'une société d'intérim ?**

- Non
 Oui

➔ Si non, allez à la rubrique suivante

➔ **5. Veuillez indiquer l'effectif moyen en équivalent temps plein de ce personnel intérimaire :**





→ 6. Veuillez estimer le coût annuel en euros de ce personnel intérimaire (Compte 6211 du PCG) :

€

SPECIMEN



IV - RÉPARTITION DU CHIFFRE D'AFFAIRES

Chiffre d'affaires total

➔ 1. Veuillez indiquer le montant de votre chiffre d'affaires total y compris DOM hors TVA exprimé en euros (sans les centimes) :

 €

➔ 2. Veuillez répartir votre chiffre d'affaires hors TVA par produit détaillé dans les différents tableaux et indiquer si votre réponse est (conservez cette unité pour tous les tableaux) :

La somme des CA ventilés doit être égale au CA total ou le total doit être égal à 100 %.

- En euros
 En pourcentage

SPECIMEN





VENTE DE SERVICES

→ 3. Vente de services


Produits détaillés	Code produit	% ou montants en euros
ACTIVITÉS POUR COMPTE PROPRE		
LOCATION DE BIENS IMMOBILIERS RÉSIDENTIELS		
Location de logements HLM, pour compte propre (y.c. récupération des charges locatives)	6820A11	
Location-accession de logements HLM, pour compte propre	6820A12	
Revenus de la gestion de prêts aidés d'accession à la propriété	6820A14	
Location d'hébergement social pour personnes âgées (si votre locataire est un résident et pas l'organisme d'hébergement - sinon coder en 6820B52)	6820A16	
Location de logements en foyer pour jeunes travailleurs, étudiants, etc., pour compte propre	5590Z01	
Location de logements vides (non compris HLM), pour compte propre	6820A21	
Location de meublés pour habitation principale, pour compte propre	6820A22	
Location de meublés pour habitation secondaire yc mobil-home pour une période > à 90 jours	6820A23	

Produits détaillés	Code produit	% ou montants en euros
Exploitation de centres de villégiature / Résidences de tourisme / Villages de vacances	5520Z20	
LOCATION DE BIENS IMMOBILIERS NON RÉSIDENTIELS		
Location de halls d'exposition et de salles de congrès, pour compte propre	6820B30	
Location de salles de réunion, de salles de réceptions, pour compte propre	6820B40	
Location d'emplacements de stationnement, de garages, pour compte propre	6820B51	
Location à l'année d'emplacements de caravanes, de bungalows, de mobil-homes	6820B60	
Location de terrains bâtis ou non, pour compte propre	6820B11	
Location de terres et terrains à usage agricole par fermage ou métayage	6820B12	
Location de bureaux, pour compte propre	6820B20	
Location d'immeubles non-résidentiels abritant des structures sociales incluant l'hébergement	6820B52	
Location de fonds de commerce (loyers commerciaux), pour compte propre	6820B53	
Location d'autres biens immobiliers non résidentiels, pour compte propre	6820B59	





Produits détaillés	Code produit	% ou montants en euros
MARCHANDS DE BIENS IMMOBILIERS : ACHAT-REVENTE		
Achat-revente en l'état de logements (si rénovation < 50 % du prix de vente)	6810Z10	
Achat-revente en l'état de bâtiments non résidentiels (si rénovation < 50 % du prix de vente)	6810Z30	
Achat-revente en l'état de terrains à bâtir ou non	6810Z20	
ACTIVITÉS POUR COMPTE DE TIERS		
TRANSACTIONS IMMOBILIÈRES (activité d'agence)		
Transactions pour la vente ou la location d'habitations	6831Z11	
Transactions pour la vente ou la location de terrains à bâtir ou non	6831Z21	
Transactions pour la vente ou la location de bureaux	6831Z23	
Transactions pour la vente ou la location d'autres bâtiments non résidentiels	6831Z24	
Transactions pour la vente ou la location de fonds de commerce	6831Z26	
Transactions sur d'autres biens immobiliers	6831Z25	



Produits détaillés	Code produit	% ou montants en euros
ADMINISTRATION DE BIENS IMMOBILIERS RÉSIDENTIELS		
Administration, gestion d'immeubles résidentiels en copropriété (syndic) pour compte de tiers	6832A11	
Administration, gestion d'immeubles résidentiels en location (gestion locative) pour compte de tiers	6832A12	
Administration d'autres biens immobiliers résidentiels, pour compte de tiers	6832A13	
ADMINISTRATION DE BIENS IMMOBILIERS NON RÉSIDENTIELS		
Administration, gestion d'immeubles de bureau (syndic de copropriété, gestion locative) pour compte de tiers	6832A21	
Administration de marchés et centres commerciaux, pour compte de tiers	6832A22	
Administration de zones industrielles, pour compte de tiers	6832A23	
Administration d'autres biens immobiliers non résidentiels, pour compte de tiers	6832A24	
AUTRES SERVICES IMMOBILIERS		
Assistance en matière immobilière sans transaction (évaluation, conseil, expertise immobilière en bâtiments résidentiels ou non résidentiels)	6831Z12	
Conception architecturale de travaux de gros entretien et rénovation (y.c. maîtrise d'oeuvre associée)	7111Z45	





Produits détaillés	Code produit	% ou montants en euros
AMO : Assistance à maîtrise d'ouvrage (coordination des études et travaux, conduite d'opération)	7112B40	
Location d'emplacements publicitaires pour compte de tiers	7312Z30	
Services combinés de soutien à des immeubles résidentiels ou de bureau (concierge, nettoyage, gardiennage, sécurité, etc.)	8110Z00	

SPECIMEN





V - APPARTENANCE À UN GROUPE

Appartenance à un groupe

Un groupe est un ensemble de sociétés composé d'une société mère et de filiales reliées entre elles par des liens juridiques et économiques.

➔ 1. Votre entreprise appartient-elle à un groupe ?

- Non
 Oui



Si non, allez à la rubrique suivante

➔ 2. Quelle est la part de votre chiffre d'affaires réalisé avec des entreprises françaises du groupe (en %) ?

 %

➔ 3. Quelle est la part de vos achats (marchandises, matières premières, autres achats et charges) réalisés avec des entreprises françaises du groupe (en %) ?

 %

SPECIMEN



VI - ANALYSE DE LA CLIENTÈLE

Analyse de la clientèle

Merci de vérifier que la somme de chacun des cadres fait bien 100 %.
Ce 100 % correspond au total de votre chiffre d'affaires.

➔ 1. Répartissez votre chiffre d'affaires selon votre clientèle :

	Répartition du chiffre d'affaires (%)
Entreprises (intra et hors groupe)	%
Administrations (y compris collectivités locales, hôpitaux...)	%
Particuliers (y compris associations, syndicats de copropriétés...)	%

➔ 2. Répartissez votre chiffre d'affaires selon le lieu de résidence de votre clientèle :

	Répartition du chiffre d'affaires en %
Clientèle résidant en France	%
Clientèle résidant en Union européenne (hors France)	%
Clientèle résidant hors Union européenne	%





VII - SOUS-TRAITANCE

Sous-traitance incorporée

La sous-traitance est un contrat par lequel une entreprise dite « donneur d'ordres » confie, sous sa responsabilité, à une autre entreprise dite « sous traitant ou preneur d'ordres » la réalisation de tout ou partie d'un produit, en se conformant exactement aux directives ou spécifications techniques arrêtées par le donneur d'ordres.

La sous-traitance « incorporée dans la production » ne concerne que les opérations de sous-traitance intervenant directement dans le cycle de production de l'entreprise (conception, fabrication, mise en oeuvre, maintenance). Elle exclut les dépenses de sous-traitance destinées au fonctionnement interne de l'entreprise dites de sous-traitance générale.

Parallèlement au contrat de sous-traitance, l'entreprise recourt à l'achat de produits standards, dits « achats sur catalogues » ou « sur étagères », dans la conception ou fabrication desquels elle n'intervient pas. Dans cette configuration, le vendeur est appelé « fournisseur ».

➔ **1. En tant que donneur d'ordres, avez-vous confié à d'autres entreprises des travaux de sous-traitance que vous avez ensuite incorporés directement dans votre production (études ou prestations de services, achats de matériel, d'équipements ou de travaux) ?**

- Non
 Oui


➔ **Si non, allez à la rubrique suivante**

➔ **2. Veuillez en estimer le montant :**

€

➔ **3. Ventiler le montant de sous-traitance ci-dessus :**

	Montant en euros
Études et prestations de services incorporées à la production	€
Matériel, équipements et travaux incorporés à la production	€



➔ 4. Répartir vos dépenses de sous-traitance incorporée selon leur origine géographique (total 100 %) :

	Montant en %
Sous-traitant résidant en France	%
Sous-traitant résidant en Union Européenne (hors France)	%
Sous-traitant résidant hors Union Européenne	%

Temps de réponse et commentaires

➔ Combien de temps avez-vous mis en tout pour répondre à cette enquête (recherche des données + remplissage du questionnaire) ?

heures minutes

➔ Commentaires et remarques éventuelles concernant l'enquête :

SPECIMEN

