

Unité enquêtée

Identifiant :

Raison sociale :

**Coordonnées de la personne répondant
à ce questionnaire :**

Nom :

Téléphone :

Courriel :

**Si vous n'êtes pas cette personne,
merci de compléter vos coordonnées :**

Nom :

Prénom :

Fonction :

Tél :

Courriel :

**Enquête Sectorielle
Annuelle (ESA) 2018**

Pour nous contacter :

Courriel :

Téléphone :

Votre réponse était attendue pour le : 23/04/2019. Merci de nous retourner ce questionnaire dans les meilleurs délais.

Commentaires et remarques :

Vu l'avis favorable du Conseil national de l'information statistique, cette enquête reconnue d'intérêt général et de qualité statistique, est obligatoire.
Visa n°2019A016EC du Ministre de l'Économie et des Finances, valable pour l'année 2019.
Aux termes de l'article 6 de la loi n° 51-711 du 7 juin 1951 modifiée sur l'obligation, la coordination et le secret en matière de statistiques, les renseignements transmis en réponse au présent questionnaire ne sauraient en aucun cas être utilisés à des fins de contrôle fiscal ou de répression économique.
Questionnaire confidentiel destiné à l'Institut national de la statistique et des études économiques. La loi n° 78-17 du 6 janvier 1978 modifiée, relative à l'informatique, aux fichiers et aux libertés, s'applique aux réponses faites à la présente enquête par les entreprises individuelles. Elle leur garantit un droit d'accès et de rectification pour les données les concernant. Ce droit peut être exercé auprès de l'Institut national de la statistique et des études économiques.





I - INFORMATIONS GÉNÉRALES

Changement de N° SIREN

➔ 1. Au cas où le N° SIREN est erroné ou a changé, veuillez indiquer votre numéro :

Activité principale de l'entreprise

➔ 2. Veuillez indiquer l'activité principale de l'entreprise sous son appellation usuelle (par exemple : préparation de jus de fruits et légumes, transformation et conservation de la viande de boucherie, fabrication de pâtes alimentaires):

Dernier exercice comptable clos

Définition de l'exercice comptable sur lequel porte ce questionnaire :

Les informations à fournir dans ce questionnaire se rapportent à votre exercice comptable 2018.


Votre exercice comptable 2018 doit être clôturé entre le 1er juin 2018 et le 31 mai 2019.

Si vous avez clôturé deux exercices sur cette période, prendre celui qui a le plus de mois en 2018.

Si votre entreprise a cessé son activité en 2019 ou si elle a cessé en 2018 et a plus de 6 mois d'activité, vous devez également répondre à l'enquête.

➔ 3. Date de clôture :

➔ 4. Durée de cet exercice en mois :



II - ÉVÈNEMENTS SURVENUS PENDANT L'EXERCICE COMPTABLE

Évènement(s) ayant impacté les conditions de l'activité économique de votre entreprise

➔ **1. Avez-vous eu des échanges d'actifs immobilisés non financiers lors de cet exercice comptable ?**

Si non, passez directement aux questions du cadre III Emploi.

- Non
 Oui

➔ **2. Veuillez cocher le type d'échange :**

- Fusion – Absorption
 Transmission Universelle de Patrimoine (TUP)
 Apport partiel d'actifs/Scission
 Achat de fonds de commerce (y compris site ou activité)
 Vente de fonds de commerce (y compris site ou activité)
 Prise ou mise en location gérance

➔ **3. Afin de produire des statistiques comparables d'une année sur l'autre, pouvez-vous indiquer si vous avez eu des échanges commerciaux avec la société absorbée ou en lien avec l'activité apportée, au cours de l'exercice précédant cette restructuration ?**

- Non
 Oui

➔ Si non, allez à la rubrique : **Détail de la restructuration**

➔ **4. Veuillez indiquer le montant en euros sans les centimes de ces échanges commerciaux (y compris prestations de service) :**

 €



Détails de la restructuration

Veuillez indiquer le montant brut et le montant net des immobilisations corporelles transférées à la date de la restructuration.

→ 5. Augmentation des immobilisations corporelles par voie d'apport ou d'acquisition

Numéro Siren	Immobilisations corporelles reçues - Brut comptable	Immobilisations corporelles reçues - Net comptable	Date d'effet juridique	Date d'effet comptable
□□□□□□□□□□	€	€	JJMMAAAA	JJMMAAAA
□□□□□□□□□□	€	€	JJMMAAAA	JJMMAAAA
□□□□□□□□□□	€	€	JJMMAAAA	JJMMAAAA
□□□□□□□□□□	€	€	JJMMAAAA	JJMMAAAA
□□□□□□□□□□	€	€	JJMMAAAA	JJMMAAAA

→ 6. Diminution des immobilisations corporelles par voie d'apport ou de cession

Numéro Siren	Immobilisations corporelles cédées - Brut comptable	Immobilisations corporelles cédées - Net comptable	Date d'effet juridique	Date d'effet comptable
□□□□□□□□□□	€	€	JJMMAAAA	JJMMAAAA
□□□□□□□□□□	€	€	JJMMAAAA	JJMMAAAA
□□□□□□□□□□	€	€	JJMMAAAA	JJMMAAAA
□□□□□□□□□□	€	€	JJMMAAAA	JJMMAAAA
□□□□□□□□□□	€	€	JJMMAAAA	JJMMAAAA



III - EMPLOI

Effectif non salarié

Les travailleurs non salariés (ou indépendants) se caractérisent par une affiliation à la sécurité sociale des indépendants (ex RSI) et non au régime général. Ils se distinguent des salariés par l'absence de lien de subordination et de contrat de travail avec l'entreprise pour laquelle ils exécutent une mission. Ils incluent les exploitants individuels (artisans, commerçants, professions libérales, hors agriculteurs) ou les personnes liées familialement à ces derniers (conjoint collaborateurs, aides familiaux), les gérants de société...

Attention : les personnels prêtés par d'autres sociétés (notamment dans le cadre d'un groupe) ne doivent pas être comptabilisés comme non salariés.

➔ **1. Le dirigeant de l'entreprise est-il non salarié ?**

- Non
 Oui

➔ **2. Y a-t-il dans l'entreprise d'autres non salariés (associés, conjoints collaborateurs, aides familiaux par exemple) ?**

- Non
 Oui

➔ Si aucun non salarié dans l'entreprise, allez à la rubrique : **Personnel intérimaire**

➔ **3. Veuillez indiquer l'effectif moyen total non salarié de l'entreprise (y compris le dirigeant, s'il est non salarié) en équivalent temps plein :**

Le comptage est effectué en équivalent temps plein sur la durée totale de l'exercice. Par exemple, sur une période de douze mois : une personne employée à temps plein compte pour 1 ; une personne employée à mi-temps pendant 12 mois ou ayant travaillé à temps plein pendant 6 mois compte pour 0.5 ; une personne employée à 4/5 du temps compte pour 0.8.

Personnel intérimaire

Le personnel intérimaire est destiné à remplacer, pour une durée précise, un titulaire indisponible, ou pallier un accroissement temporaire d'activité de l'entreprise, ou pour faire des travaux saisonniers.

➔ **4. Avez-vous employé du personnel d'une société d'intérim ?**

- Non
 Oui

➔ Si non, allez à la rubrique suivante

➔ **5. Veuillez indiquer l'effectif moyen en équivalent temps plein de ce personnel intérimaire :**






→ 6. Veuillez estimer le coût annuel en euros de ce personnel intérimaire (Compte 6211 du PCG) :

 €

SPECIMEN



IV - RÉPARTITION DU CHIFFRE D'AFFAIRES

Chiffre d'affaires total

➔ 1. Veuillez indiquer le montant de votre chiffre d'affaires total y compris DOM hors TVA exprimé en euros (sans les centimes) :

 €

➔ 2. Veuillez répartir votre chiffre d'affaires hors TVA par produit détaillé dans les différents tableaux et indiquer si votre réponse est (conservez cette unité pour tous les tableaux) :

La somme des CA ventilés doit être égale au CA total ou le total doit être égal à 100 %.

- En euros
 En pourcentage

SPECIMEN





Activité détaillée

→ 3. Veuillez préciser vos activités de fabrication-transformation :

Activités détaillées	Code activité	Chiffre d'affaires hors taxes
Vinification	1102B	
Production de boissons alcooliques distillées	1101Z	
Fabrication de vins effervescents	1102A	
Production de boissons fermentées non distillées autres que vins et cidres	1104Z	




SPECIMEN



➔ 4. Veuillez préciser vos activités de négoce (revente en l'état de marchandises et matières premières sans transformation) :

Activités détaillées	Code activité	Chiffre d'affaires hors taxes
Commerce de gros (commerce interentreprises) de boissons	4634Z	
Commerce de gros (commerce interentreprises) de produits chimiques	4675Z	


SPECIMEN





➔ 5. Veuillez préciser vos ventes de services et transports pour le compte de tiers et autres activités :

Activités détaillées	Code activité	Chiffre d'affaires hors taxes
Activités de conditionnement	8292Z	



SPECIMEN



V - APPARTENANCE À UN GROUPE

Appartenance à un groupe

Un groupe est un ensemble de sociétés composé d'une société mère et de filiales reliées entre elles par des liens juridiques et économiques.

➔ 1. Votre entreprise appartient-elle à un groupe ?

- Non
 Oui



Si non, allez à la rubrique suivante

➔ 2. Quelle est la part de votre chiffre d'affaires réalisé avec des entreprises françaises du groupe (en %) ?

 %

➔ 3. Quelle est la part de vos achats (marchandises, matières premières, autres achats et charges) réalisés avec des entreprises françaises du groupe (en %) ?

 %

SPECIMEN





VI - ANALYSE DE LA CLIENTÈLE

Activité et localisation de la clientèle

Merci de vérifier que la somme de chacun des cadres fasse bien 100 %. Ce 100 % correspond au total de votre chiffre d'affaires.

➔ 1. Répartissez même approximativement votre chiffre d'affaires selon l'activité de vos clients :

	Part du CA en %
Grande distribution	%
Particuliers	%
Commerce de détail	%
Grossistes	%
Industriels transformateurs	%
Réseaux coopératifs	%
Restaurants, cantines, cafés, etc.	%
Autres	%



SPECIMEN



➔ 2. Répartissez même approximativement votre chiffre d'affaires selon la localisation de vos clients :

	Part du CA en %
Clientèle locale (département/région d'implantation)	%
Clientèle nationale (autres régions, y compris DOM)	%
Union européenne	%
Pays tiers (hors Union européenne)	%

SPECIMEN





VII - COMPTE DE RÉSULTAT

Compte de résultat

→ 1. Veuillez remplir le compte de résultat ci-dessous :


		Montant en euros hors TVA
Produits d'exploitation	FC - Ventes de marchandises (activité de négoce)	€
	FF - Production vendue : de biens	€
	FI - Production vendue : de services	€
	FL - Chiffre d'affaires net	€
	FM - Production stockée (variation du stock de produits intermédiaires, en cours de production et de produits finis)	€
	FN - Production immobilisée	€
	FO - Subventions d'exploitation	€
	FP - Reprises sur amortissements et provisions, transferts de charges	€
	FQ - Autres produits	€
	FR - Total des produits d'exploitation (I)	€
Charges d'exploitation	FS - Achats de marchandises (y compris droits de douane) (activité de négoce)	€
	FT - Variation de stock de marchandises (activité de négoce)	€
	FU - Achats de matières premières et autres approvisionnements (y compris droits de douane)	€

		Montant en euros hors TVA
Charges d'exploitation	FV - Variation de stock de matières premières et autres approvisionnements	€
	FW - Autres achats et charges externes	€
	FX - Impôts, taxes et versements assimilés	€
	FY - Salaires et traitements	€
	FZ - Charges sociales	€
	GA - Dotations aux amortissements	€
	GB-GD - Dotations aux provisions	€
	GE - Autres charges	€
	GF - Total des charges d'exploitation (II)	€
GG - RÉSULTAT D'EXPLOITATION (I - II)		€
Opérations en commun	GH - Bénéfice attribué ou perte transférée (III)	€
	GI - Perte supportée ou bénéfice transféré (IV)	€
Produits financiers	GJ - Produits financiers de participations	€
	GK - Produits financiers d'autres valeurs mobilières et créances de l'actif immobilisé	€






		Montant en euros hors TVA
Produits financiers	GL - Autres intérêts et produits assimilés	€
	GM - Reprises sur provisions et transferts de charges	€
	GN - Différences positives de change	€
	GO - Produits nets sur cessions de valeurs mobilières de placement	€
	GP - Total des produits financiers (V)	€
Charges financières	GQ - Dotations financières aux amortissements et provisions	€
	GR - Intérêts et charges assimilées	€
	GS - Différences négatives de change	€
	GT - Charges nettes sur cessions de valeurs mobilières de placement	€
	GU - Total des charges financières (VI)	€
GV - RÉSULTAT FINANCIER (V - VI)		€
GW - RÉSULTAT COURANT AVANT IMPOT (I - II + III - IV + V - VI)		€
Produits exceptionnels	HA - Produits exceptionnels sur opérations de gestion	€
	HB - Produits exceptionnels sur opérations en capital	€



		Montant en euros hors TVA
Produits exceptionnels	HC - Reprises exceptionnelles sur provisions et transferts de charges	€
	HD - Total des produits exceptionnels (VII)	€
Charges exceptionnelles	HE - Charges exceptionnelles sur opérations de gestion	€
	HF - Charges exceptionnelles sur opérations en capital	€
	HG - Dotations exceptionnelles aux amortissements et provisions	€
	HH - Total des charges exceptionnelles (VIII)	€
HI - RÉSULTAT EXCEPTIONNEL (VII - VIII)		€
HJ - Participation des salariés aux fruits de l'expansion (IX)		€
HK - Impôts sur les bénéfices (X)		€
HL - TOTAL DES PRODUITS (I + III + V + VII)		€
HM - TOTAL DES CHARGES (II + IV + VI + VIII + IX + X)		€
HN - BÉNÉFICE OU PERTE (Total des produits - Total des charges)		€



SPECIMEN





Compte d'immobilisations

→ 2. Veuillez renseigner les montants de vos immobilisations non financières :

Les montants sont en euros et s'entendent hors taxes déductibles et sans aucune déduction d'amortissement. Les immobilisations financières sont exclues.

		Immobilisations incorporelles	Immobilisations corporelles
Valeur brute au début de l'exercice (a)		€	€
Augmentations	Réévaluations (b)	€	€
	Acquisitions, créations ou apports (c)	€	€
Diminutions	Par virement du poste d'immobilisation en cours à un autre poste (d)	€	€
	Cessions à des tiers ou mises hors service (e)	€	€
Valeur brute à la clôture de l'exercice (f) = (a) + (b) + (c) - (d) - (e)		€	€



VIII - DÉPENSES PROFESSIONNELLES

Achats non stockés

➔ 1. Avez-vous effectué des achats de matières premières (eau, énergie, etc) et de fournitures qui n'ont pas été stockés (hors inventaire de fin d'exercice) ?

Non

Oui



Si non, allez à la rubrique Sous-traitance refacturée

➔ 2. Veuillez en estimer le montant (compte 606 du PCG) :

Déduire les rabais, remises et ristournes (compte 6096) mais intégrer la TICPE récupérable.

 €

➔ 3. Précisez la ventilation en pourcentage du montant selon les postes suivants :

La somme de ces quatre postes doit correspondre à 100%.

	Part en %
Eau	%
Énergie	%
Électricité	%
Autres achats non stockés	%





Sous-traitance refacturée

La sous-traitance "refacturée" (sous-traitance industrielle) ne concerne que les opérations de sous-traitance intervenant directement dans le cycle de production de l'entreprise (conception, fabrication, transformation...).

Elle exclut donc les dépenses de sous-traitance destinées au fonctionnement interne de l'entreprise, dites de sous-traitance générale.

➔ 4. En tant que donneur d'ordres, avez-vous eu recours à de la sous-traitance refacturée ?

- Non
 Oui

➔ Si non, allez à la question : Achats de matières premières et de marchandises

➔ 5. Veuillez en estimer le montant (comptes 604, 605 du PCG) :

 €

Achats de matières premières et de marchandises agricoles

➔ 6. Votre entreprise a-t-elle procédé à des achats de matières premières agricoles (brutes ou transformées) au cours de l'exercice ?

- Non
 Oui

➔ Si non, allez à la question sur les achats de marchandises agricoles.

➔ 7. Veuillez indiquer le montant des matières premières agricoles comptabilisées au poste 601 du PCG :

 €

➔ 8. Veuillez indiquer la part des matières premières agricoles comptabilisées au poste 601 du PCG dans le total du compte PCG :

 %

➔ 9. Votre entreprise a-t-elle procédé à des achats de marchandises agricoles (brutes ou transformées) au cours de l'exercice ?

- Non
 Oui

➔ Si non, allez à la rubrique : Publicité, marques

➔ 10. Veuillez indiquer le montant des marchandises agricoles comptabilisées au poste 607 du PCG :

 €

➔ 11. Veuillez indiquer la part des marchandises agricoles comptabilisées au poste 607 du PCG dans le total du compte 607 du PCG :

 %

Publicité, marques

➔ 12. Votre entreprise a-t-elle réalisé des dépenses de publicité, publications, relations publiques au cours de l'exercice ?

- Non
 Oui

➔ Si non, allez à la question sur la vente en l'état sous d'autres marques.

➔ 13. Veuillez en estimer le montant (compte 623 du PCG) :

 €

➔ 14. Tout ou partie de votre production est-elle destinée à être vendue en l'état sous d'autres marques que celles de votre entreprise ou groupe ?

- Non
 Oui

➔ Si non, allez à la partie : Temps de réponse

➔ 15. Veuillez estimer la part en % de votre chiffre d'affaires des marques de distributeurs :

 %

➔ 16. Veuillez estimer la part en % de votre chiffre d'affaires des marques d'autres entreprises que les distributeurs :

 %



Temps de réponse et commentaires

→ Combien de temps avez-vous mis en tout pour répondre à cette enquête (recherche des données + remplissage du questionnaire) ?

heures minutes

→ Commentaires et remarques éventuelles concernant l'enquête :

SPECIMEN

