

Informations Rapides

25 sept 2012 - n° 233



Indicateurs

■ Enquête mensuelle de conjoncture dans l'industrie du bâtiment – Septembre 2012

En septembre 2012, le climat conjoncturel reste dégradé dans le bâtiment

Selon les chefs d'entreprise interrogés en septembre 2012, la conjoncture est dégradée dans le bâtiment : l'indicateur synthétique du climat des affaires perd un point en septembre et reste en dessous de sa moyenne de long terme. L'indicateur de retournement signale toujours un climat conjoncturel défavorable.

L'activité reste dégradée

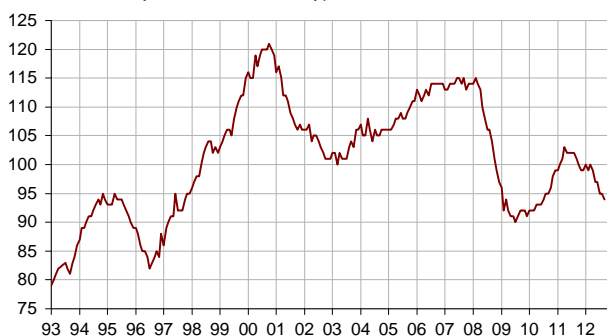
Les entrepreneurs estiment que leur activité reste dégradée sur la période récente. Les entrepreneurs demeurent pessimistes concernant leur activité dans les prochains mois.

Un emploi en repli

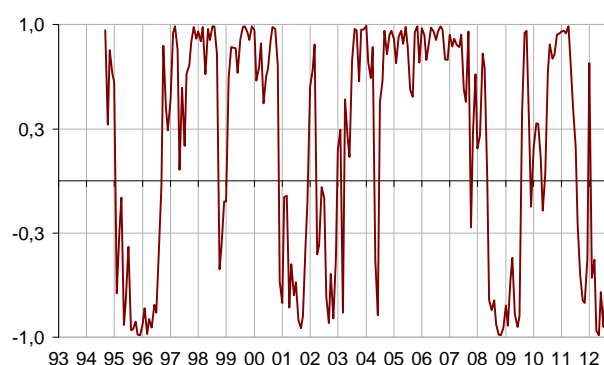
L'emploi dans le secteur du bâtiment est mal orienté : les soldes correspondant à l'emploi passé et à l'emploi prévu se dégradent et se situent nettement en dessous de leurs moyennes de long terme.

Indicateur synthétique du climat des affaires

Normalisé de moyenne 100 et d'écart-type 10



Indicateur de retournement



Lecture: proche de 1 (resp. -1), l'indicateur signale un climat conjoncturel favorable (resp. défavorable).

Conjoncture dans l'industrie du bâtiment

Soldes d'opinion, en %, CVS

	Moy*	Juin. 12	Juil. 12	Août. 12	Sept. 12
Climat des affaires	100	97	95	95	94
Activité passée	-1	-14	-19	-16	-14
Activité prévue	-4	-15	-18	-21	-18
Persp. générales	-16		-44		
Effectifs passés	-2	-8	-14	-12	-17
Effectifs prévus	-2	-12	-17	-16	-21
Jugements sur les carnets de commande	-19	-38	-36	-36	-38
Carnets de commandes (en mois)	5,2	6,8	6,8	6,8	6,6
Taux d'utilisation des capacités de production	89,1	87,2	87,2	86,9	87,2
Goulots de production (en %)	34	23	26	24	24
- Pour insuffisance de personnel (en %)**	16,3	7,3	6,4	5,9	5,8
Difficultés de recrutement (en %)	60		55		
Prix	-11	-25	-33	-36	-35
Situation de trésorerie	-8		-26		
Délais de paiement	27		41		

* Moyenne depuis septembre 1993

Des carnets de commandes toujours jugés largement inférieurs à la normale

En septembre, les entrepreneurs sont plus nombreux qu'en août à juger leurs commandes inférieures à la normale. Le solde d'opinion correspondant se situe à un niveau inférieur à sa moyenne de long terme.

Les carnets de commandes de septembre 2012 permettraient d'assurer 6,6 mois d'emploi à temps plein des effectifs.

Des capacités de production toujours sous-utilisées

Le taux d'utilisation des capacités de production s'améliore légèrement, mais il reste sous sa moyenne de longue période. Parallèlement, un entrepreneur sur quatre déclare rencontrer des obstacles à l'accroissement de son activité.

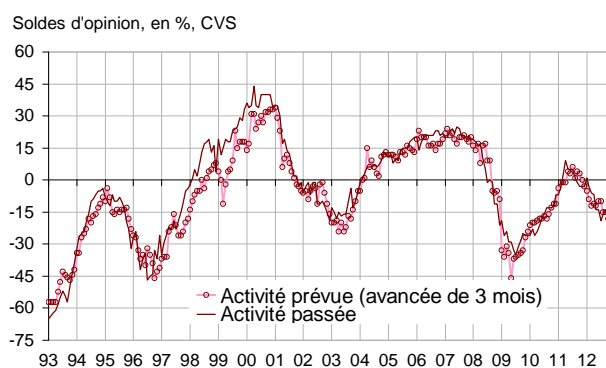
Des prix peu dynamiques

En septembre, les chefs d'entreprise sont presque aussi nombreux qu'en août à signaler des baisses de prix. Le solde d'opinion correspondant reste inférieur à sa moyenne de longue période.

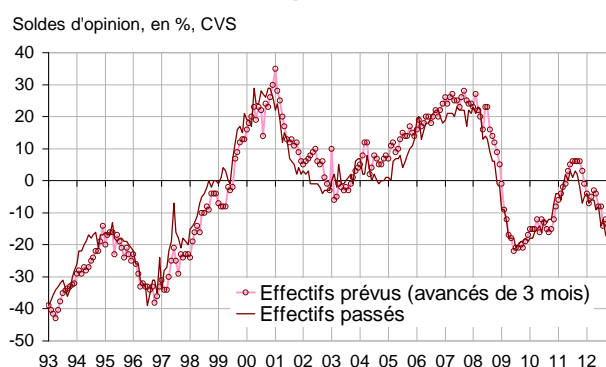
Taux d'utilisation des capacités de production



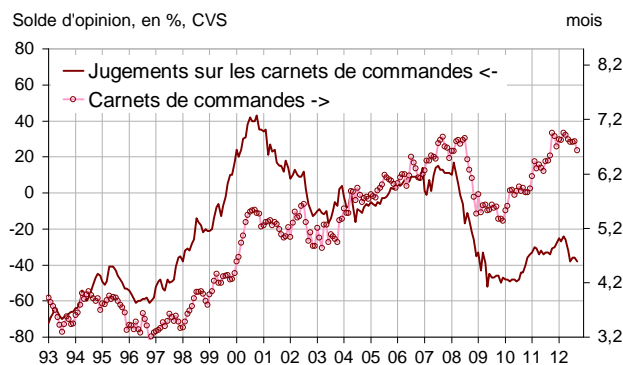
Évolution de l'activité dans le bâtiment



Évolution de l'emploi dans le bâtiment



Carnets de commandes



Pour en savoir plus :

- Le solde d'opinion correspond à l'écart entre le pourcentage de réponses « en hausse » et le pourcentage de réponses « en baisse ».

- Des données complémentaires (séries longues, méthodologie, pages internet associées...) sont disponibles sur la page HTML de cet indicateur : <http://www.insee.fr/fr/themes/info-rapide.asp?id=56>
- Retrouvez les séries longues dans la BDM : [G1273](#), [G1276](#), [G1274](#).
- Contact presse : bureau-de-presse@insee.fr

Prochaine publication : le 23 10 2012 à 8h45