

Informations Rapides



20 février 2012 - n° 48 **CONJONCTURE**
Principaux indicateurs

■ Enquête mensuelle de conjoncture dans l'industrie du bâtiment – Février 2012

En février 2012, un climat conjoncturel quasi stable dans le bâtiment

Dans le secteur du bâtiment, l'indicateur synthétique du climat des affaires, constitué à partir des soldes d'opinion des chefs d'entreprises, perd un point et passe légèrement en dessous de sa moyenne de long terme. L'indicateur de retournement signale un climat conjoncturel défavorable.

L'activité reste dégradée

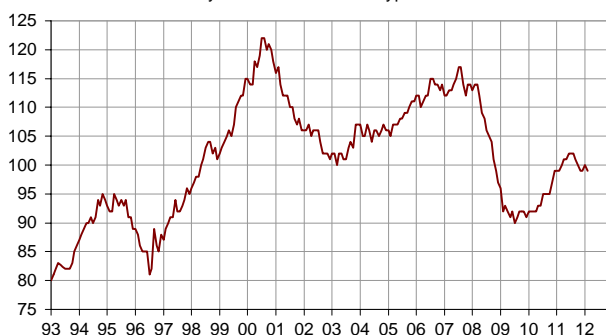
En février 2012, les entrepreneurs sont plus nombreux qu'en janvier à indiquer que leur activité s'est détériorée sur la période récente ; le solde d'opinion passe à nouveau en dessous de sa moyenne de longue période. Ils restent pessimistes concernant leur activité dans les prochains mois.

Un emploi en berne

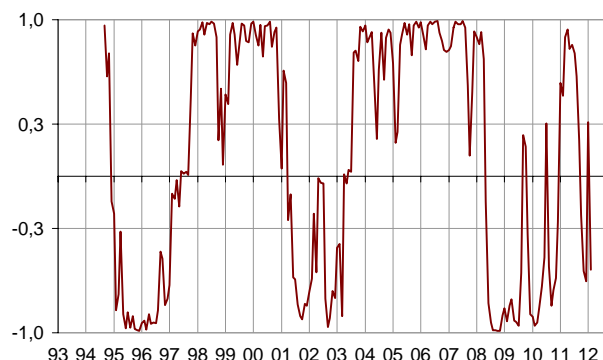
Selon les entrepreneurs, les effectifs ont ralenti sur la période récente. Le solde correspondant se maintient en dessous de sa moyenne de longue période. La dynamique de l'emploi dans le bâtiment devrait rester défavorable dans les prochains mois.

Indicateur synthétique du climat des affaires

Indicateur normalisé : moyenne = 100 et écart-type = 10



Indicateur de retournement



Lecture: proche de 1 (resp. -1), l'indicateur signale un climat conjoncturel favorable (resp. défavorable).

Conjoncture dans l'industrie du bâtiment

Soldes d'opinion, en %, CVS

	Moy*	Nov. 11	Déc. 11	Janv. 12	Fév. 12
Climat des affaires	100	99	99	100	99
Activité passée	-1	-6	-4	0	-3
Activité prévue	-4	-10	-14	-13	-15
Persp. générales	-15			-31	
Effectifs passés	-2	-8	-7	-6	-9
Effectifs prévus	-1	-8	-5	-4	-3
Jugements sur les carnets de commande	-18	-29	-27	-24	-25
Carnets de commandes (en mois)	5,2	6,9	6,7	6,8	6,9
Taux d'utilisation des capacités de production	89,2	88,7	88,7	89,5	88,6
Goulots de production (en %)	34	27	28	27	27
- Pour insuffisance de personnel (en %)**	16,5	7,2	6,9	7,4	8
Difficultés de recrutement (en %)	60			56	
Prix	-11	-24	-25	-23	-19
Situation de trésorerie	-7			-8	
Délais de paiement	27			29	

* Moyenne depuis septembre 1993

Des carnets de commandes toujours jugés largement inférieurs à la normale

En février, les entrepreneurs sont légèrement moins nombreux qu'en janvier à juger leurs commandes inférieures à la normale. Le solde d'opinion correspondant se situe à un niveau inférieur à sa moyenne de long terme.

Les carnets de commandes de février 2012 permettraient d'assurer 6,9 mois d'emploi à temps plein des effectifs.

Des capacités de production toujours sous-utilisées

Le taux d'utilisation des capacités de production s'est légèrement replié. Il est à nouveau sous sa moyenne de longue période. Plus d'un entrepreneur sur quatre déclare ne pas pouvoir accroître sa production.

Les prix décélèreraient

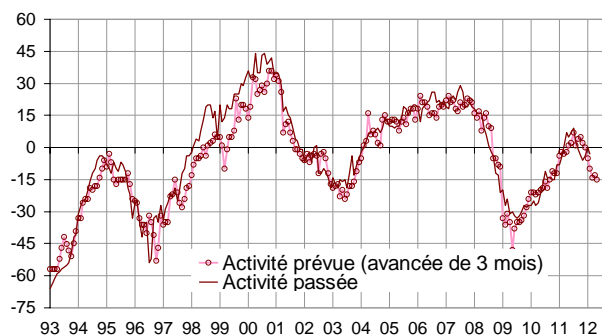
En février, les chefs d'entreprise sont moins nombreux qu'en janvier à signaler des baisses de prix. Le solde d'opinion correspondant reste inférieur à sa moyenne de longue période.

Taux d'utilisation des capacités de production



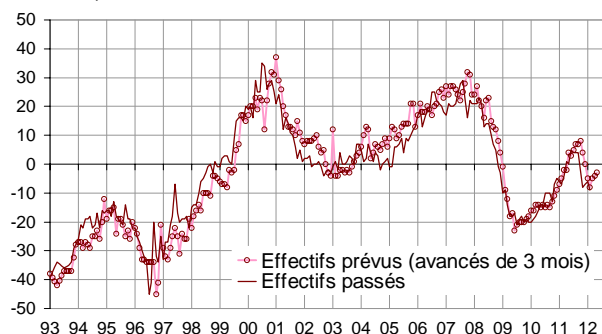
Évolution de l'activité dans le bâtiment

Soldes d'opinion, en %, CVS



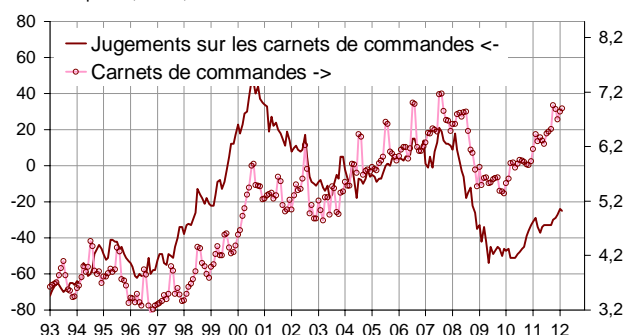
Évolution de l'emploi dans le bâtiment

Soldes d'opinion, en %, CVS



Carnets de commandes

Solde d'opinion, en %, CVS



Pour en savoir plus :

- Le solde d'opinion correspond à l'écart entre le pourcentage de réponses « en hausse » et le pourcentage de réponses « en baisse ».

- Des données complémentaires (séries longues, méthodologie, pages internet associées...) sont disponibles sur la page HTML de cet indicateur : <http://www.insee.fr/fr/themes/info-rapide.asp?id=56>
- Retrouvez les séries longues dans la BDM : [G1273](#), [G1276](#), [G1274](#).
- Contact presse : bureau-de-presse@insee.fr

Prochaine publication : le 23 03 2012 à 8h45