

# Informations Rapides



22 juin 2011 - n° 157

CONJONCTURE

Principaux indicateurs

## ■ Enquête mensuelle de conjoncture dans l'industrie du bâtiment – Juin 2011

### En juin 2011, le climat conjoncturel reste stable dans le bâtiment

Selon les entrepreneurs interrogés en juin 2011, le climat conjoncturel reste stable dans le secteur du bâtiment. L'indicateur synthétique du climat des affaires se maintient à 102 pour le troisième mois consécutif et l'indicateur de retournement reste en zone favorable.

#### L'activité resterait favorable

En juin 2011, les entrepreneurs sont un peu plus nombreux à indiquer que leur activité s'est améliorée sur la période récente. Le solde d'opinion reste au-dessus de sa moyenne de longue période. Selon eux, l'activité devrait continuer à progresser dans les prochains mois, quoiqu'à un rythme légèrement inférieur.

#### Redressement des effectifs...

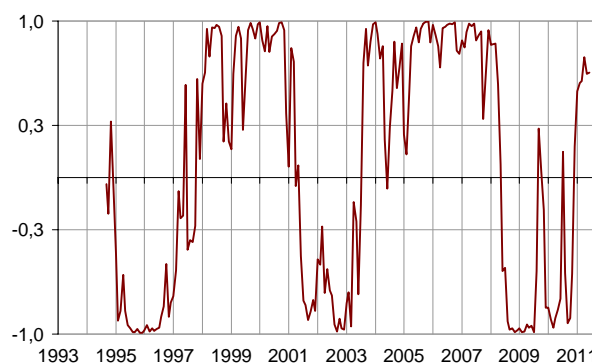
Selon les entrepreneurs, les effectifs se sont redressés sur la période récente et le solde correspondant se situe à un niveau supérieur à sa moyenne de long terme. L'emploi devrait continuer à évoluer à un rythme similaire dans les prochains mois.

#### Indicateur synthétique du climat des affaires

Indicateur normalisé : moyenne = 100 et écart-type = 10



#### Indicateur de retournement



Lecture: proche de 1 (resp. -1), l'indicateur signale un climat conjoncturel favorable (resp. défavorable).

#### Conjoncture dans l'industrie du bâtiment

Soldes d'opinion, en %, CVS

	Moy*	Mar. 11	Avr. 11	Mai. 11	Juin. 11
Climat des affaires	100	100	102	102	102
Activité passée	0	0	8	7	8
Activité prévue	-3	4	10	2	5
Persp. générales	-15		0		
Effectifs passés	-1	-4	4	3	7
Effectifs prévus	0	4	7	10	9
Jugements sur les carnets de commande	-16	-30	-33	-30	-30
Carnets de commandes (en mois)	5,5	7,1	7,2	7,1	7,2
Taux d'utilisation des capacités de production	89,3	88,2	88,1	88,1	87,1
Goulots de production (en %)	32	20	21	22	20
- Pour insuffisance de personnel (en %)**	16,4	5,2	5,9	5,7	6,7
Difficultés de recrutement (en %)	62		56		
Prix	-13	-16	-13	-16	-19
Situation de trésorerie	-6		-10		
Délais de paiement	25		31		

\* Moyenne depuis septembre 1993

\*\* Ce chiffre se rapporte à l'ensemble des entreprises ayant répondu à l'enquête.

### **... mais des carnets de commandes toujours jugés largement inférieurs à la normale**

Les entrepreneurs sont aussi nombreux qu'en mai à juger leurs commandes inférieures à la normale. Le solde d'opinion correspondant reste encore nettement inférieur à sa moyenne de long terme.

Les carnets de commandes de juin 2011 permettent d'assurer 7,2 mois d'emploi à temps plein des effectifs.

### **Des capacités de production toujours sous-utilisées**

En juin, le taux d'utilisation des capacités de production s'est à nouveau replié, et reste inférieur à sa moyenne de longue période. Seul un entrepreneur sur cinq déclare ne pas pouvoir accroître sa production.

### **Les prix se tasseraient**

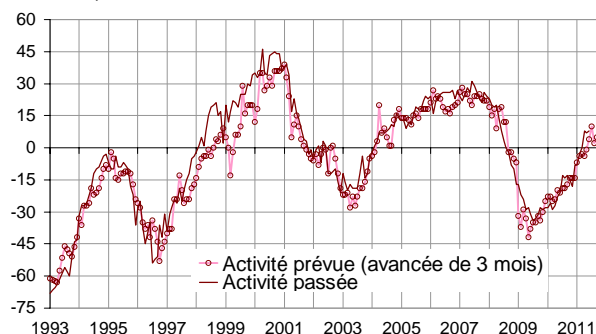
En juin, les chefs d'entreprise sont un peu plus nombreux à signaler des baisses de prix. Le solde d'opinion correspondant reste inférieur à sa moyenne de longue période.

### **Taux d'utilisation des capacités de production**



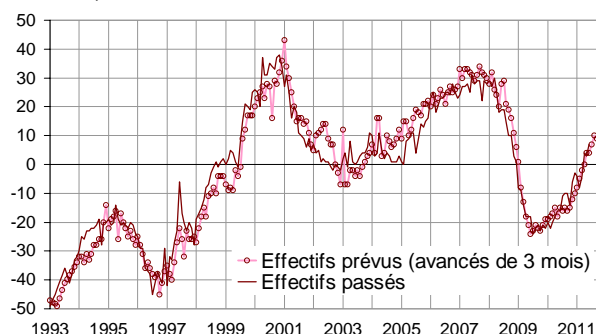
### **Évolution de l'activité dans le bâtiment**

Soldes d'opinion, en %, CVS



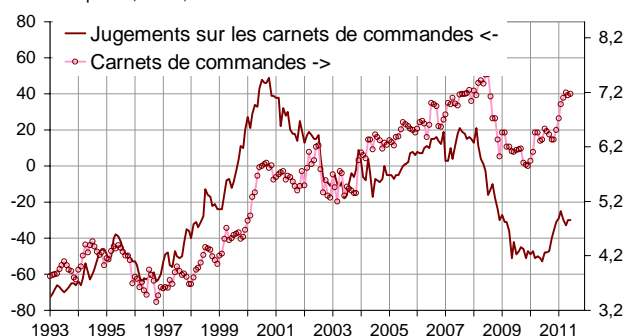
### **Évolution de l'emploi dans le bâtiment**

Soldes d'opinion, en %, CVS



### **Carnets de commandes**

Solde d'opinion, en %, CVS



#### **Pour en savoir plus :**

- Le solde d'opinion correspond à l'écart entre le pourcentage de réponses « en hausse » et le pourcentage de réponses « en baisse ».

- Des données complémentaires (séries longues, méthodologie, pages internet associées...) sont disponibles sur la page HTML de cet indicateur : <http://www.insee.fr/fr/themes/info-rapide.asp?id=56>
- Retrouvez les séries longues dans la BDM : [G1273](#), [G1276](#), [G1274](#).
- Contact presse : [bureau-de-presse@insee.fr](mailto:bureau-de-presse@insee.fr)

Prochaine publication : le 22 07 2011 à 08h45