

# Informations Rapides



22 juillet 2010 - n° 194 **CONJONCTURE**  
Principaux indicateurs

## ■ Enquête mensuelle de conjoncture dans l'industrie du bâtiment 2010 – Juillet 2010

### Le climat conjoncturel s'améliore dans le bâtiment en juillet 2010

Selon les entrepreneurs interrogés en juillet 2010, le climat conjoncturel s'améliore dans le secteur du bâtiment. L'indicateur synthétique du climat des affaires progresse de deux points pour atteindre 94 et l'indicateur de retournement se situe dans la zone favorable.

#### Le repli de l'activité se modère

Les entrepreneurs sont moins nombreux qu'en juin à indiquer que leur activité s'est contractée sur la période récente. Cette modération du repli de l'activité devrait se poursuivre dans les prochains mois selon les anticipations.

Les perspectives générales, qui traduisent l'opinion des entrepreneurs sur l'évolution globale du secteur, restent néanmoins largement inférieures à leur moyenne de longue période.

#### La baisse de l'emploi se poursuivrait

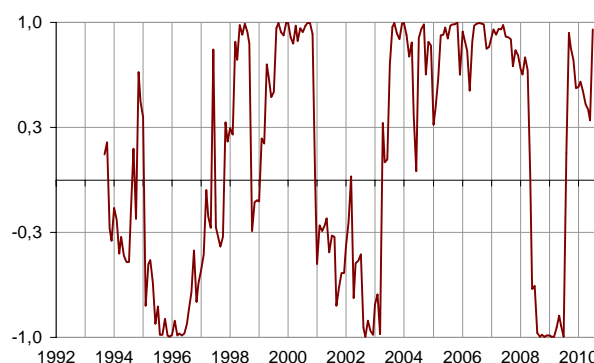
Selon les entrepreneurs, la réduction de leurs effectifs s'est atténuée ces derniers mois. Toutefois, l'emploi devrait reculer davantage au cours des trois prochains mois.

#### Indicateur synthétique du climat des affaires

Indicateur normalisé : moyenne = 100 et écart-type = 10



#### Indicateur de retournement



Lecture : proche de 1 (resp. -1), l'indicateur signale un climat conjoncturel favorable (resp. défavorable).

#### Conjoncture dans l'industrie du bâtiment

Soldes d'opinion, en %, CVS

|  | Moy*       | Avr. 10   | Mai 10    | Jun 10    | Juil. 10  |
|--|------------|-----------|-----------|-----------|-----------|
| <b>Climat des affaires</b>                     | <b>100</b> | <b>92</b> | <b>93</b> | <b>92</b> | <b>94</b> |
| Activité passée                                | 0          | -29       | -22       | -21       | -19       |
| Activité prévue                                | -3         | -19       | -22       | -19       | -16       |
| Perspectives générales                         | -15        | -26       |           |           | -25       |
| Effectifs passés                               | 0          | -18       | -15       | -17       | -11       |
| Effectifs prévus                               | 0          | -15       | -16       | -19       | -16       |
| Jugements sur les carnets de commandes         | -15        | -48       | -48       | -53       | -50       |
| Carnets de commandes (en mois)                 | 5,4        | 6,4       | 6,3       | 6,3       | 6,4       |
| Taux d'utilisation des capacités de production | 89,5       | 86,2      | 85,8      | 86,0      | 86,3      |
| Goulots de production (en %)                   | 32         | 17        | 18        | 17        | 19        |
| - Pour insuffisance de personnel (en %) **     | 17,0       | 4,5       | 4,2       | 4,3       | 7,2       |
| Difficultés de recrutement (en %)              | 62         | 51        |           |           | 55        |
| Prix prévus                                    | -12        | -44       | -34       | -43       | -40       |
| Situation de trésorerie                        | -6         | -19       |           |           | -19       |
| Délais de paiement                             | 25         | 21        |           |           | 27        |

\* Moyenne depuis septembre 1993

\*\* Ce chiffre se rapporte à l'ensemble des entreprises ayant répondu à l'enquête.

### **Des carnets de commandes toujours jugés largement inférieurs à la normale**

Les entrepreneurs sont pratiquement aussi nombreux qu'en juin à juger leur carnet de commandes inférieur à la normale.

En juillet 2010, les carnets de commandes permettent d'assurer 6,4 mois d'emploi à temps plein des effectifs, une durée stable depuis plusieurs mois.

### **Des capacités de production toujours sous-utilisées**

En juillet, le taux d'utilisation des capacités de production se redresse légèrement mais reste inférieur à sa moyenne de longue période. Près d'un entrepreneur sur cinq déclare ne pas pouvoir accroître sa production. Un peu plus d'une entreprise sur deux continue d'éprouver des difficultés de recrutement.

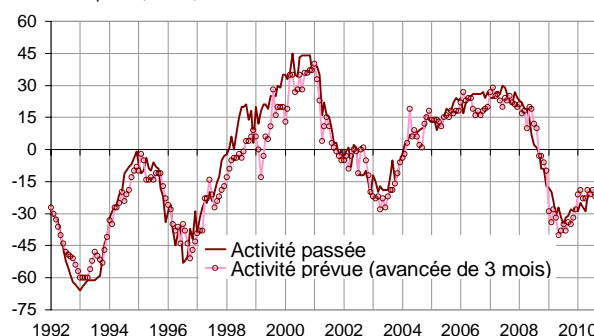
### **Les prix continueraient de baisser**

Les entrepreneurs restent nombreux à prévoir une baisse de leurs prix.

La situation de trésorerie de l'ensemble du secteur reste stable, mais les délais de paiement de la clientèle s'allongent.

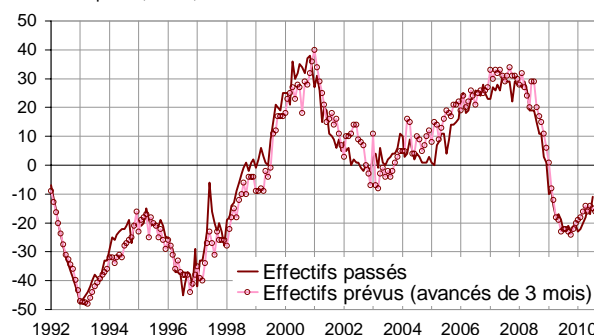
### **Évolution de l'activité dans le bâtiment**

Soldes d'opinion, en %, CVS



### **Évolution de l'emploi dans le bâtiment**

Soldes d'opinion, en %, CVS

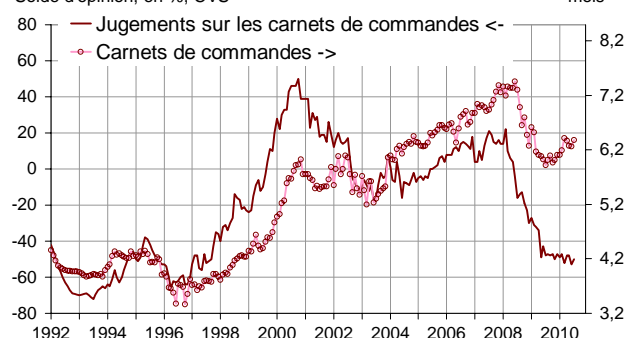


### **Taux d'utilisation des capacités de production**



### **Carnets de commandes**

Solde d'opinion, en %, CVS



#### **Pour en savoir plus :**

- Le solde d'opinion correspond à l'écart entre le pourcentage de réponses « en hausse » et le pourcentage de réponses « en baisse ».

- Des données complémentaires (séries longues, méthodologie, pages internet associées...) sont disponibles sur la page HTML de cet indicateur : <http://www.insee.fr/fr/themes/indicateur.asp?id=56>
- Contact presse : [bureau-de-presse@insee.fr](mailto:bureau-de-presse@insee.fr)

Prochaine publication : le 23 09 2010 à 08h45