

Informations Rapides



23 juin 2010 - n° 163 **CONJONCTURE**
Principaux indicateurs

■ Enquête mensuelle de conjoncture dans l'industrie du bâtiment 2010 – juin 2010

Le climat conjoncturel reste terne dans le bâtiment en juin 2010

Selon les entrepreneurs interrogés en juin 2010, le climat conjoncturel reste terne dans le secteur du bâtiment. L'indicateur synthétique du climat des affaires se maintient à 93, et l'indicateur de retournement passe dans la zone neutre.

Une activité toujours en repli, mais de façon moins prononcée

Les entrepreneurs sont moins nombreux qu'en mai à indiquer que leur activité s'est contractée sur la période récente. Cette baisse de l'activité devrait se poursuivre dans les prochains mois selon les anticipations, mais à un rythme moindre.

Un emploi encore en baisse

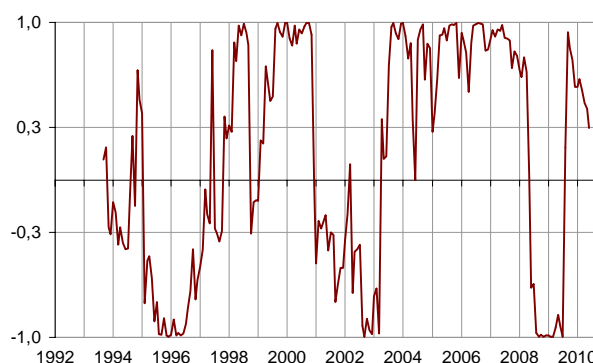
Selon les entrepreneurs, la réduction de leurs effectifs s'est accentuée ces derniers mois. L'emploi devrait reculer davantage au cours des trois prochains mois.

Indicateur synthétique du climat des affaires

Indicateur normalisé : moyenne = 100 et écart-type = 10



Indicateur de retournement



Lecture : proche de 1 (resp. -1), l'indicateur signale un climat conjoncturel favorable (resp. défavorable).

Conjoncture dans l'industrie du bâtiment

Soldes d'opinion, en %, CVS

	Moy.*	Mars 10	Avril 10	Mai 10	Jun 10
Climat des affaires	100	91	92	93	93
Activité passée	0	-27	-29	-22	-19
Activité prévue	-3	-21	-19	-22	-16
Perspectives générales	-15		-26		
Effectifs passés	0	-20	-18	-15	-17
Effectifs prévus	0	-14	-15	-16	-19
Jugements sur les carnets de commandes	-15	-52	-48	-48	-52
Carnets de commandes (en mois)	5,4	6,4	6,4	6,3	6,3
Taux d'utilisation des capacités de production	89,5	86,3	86,2	85,8	85,5
Goulots de production (en %)	33	18	17	18	17
- Pour insuffisance de personnel (en %)**	17,0	4,7	4,5	4,2	4,5
Difficultés de recrutement (en %)	62		52		
Prix prévus	-12	-38	-44	-34	-42
Situation de trésorerie	-5		-16		
Délais de paiement	25		21		

* Moyenne depuis septembre 1993

** Ce chiffre se rapporte à l'ensemble des entreprises ayant répondu à l'enquête.

Des carnets de commandes toujours jugés largement inférieurs à la normale

Les entrepreneurs sont plus nombreux qu'en mai à juger leur carnet de commandes inférieur à la normale. Néanmoins, les carnets de commandes de juin 2010 permettent d'assurer 6,3 mois d'emploi à temps plein des effectifs, soit un de plus que la moyenne de long terme.

Des capacités de production toujours sous-utilisées

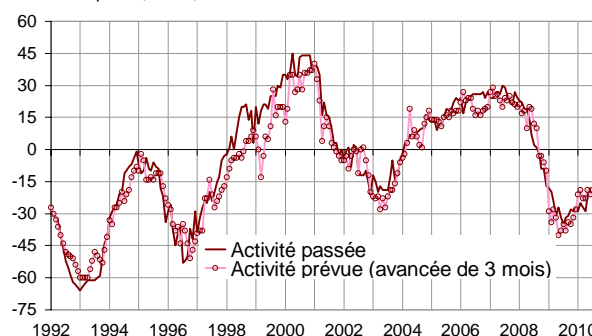
En juin, le taux d'utilisation des capacités de production reste largement inférieur à sa moyenne de longue période. En conséquence, seulement 17 % des entrepreneurs disent ne pas pouvoir accroître leur production.

Les prix continueraient de baisser

Les entrepreneurs restent nombreux à prévoir une baisse de leurs prix.

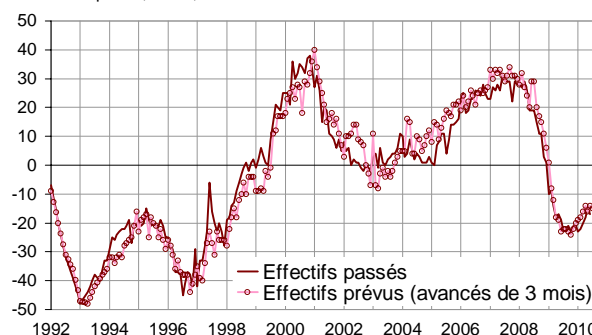
Évolution de l'activité dans le bâtiment

Soldes d'opinion, en %, CVS



Évolution de l'emploi dans le bâtiment

Soldes d'opinion, en %, CVS

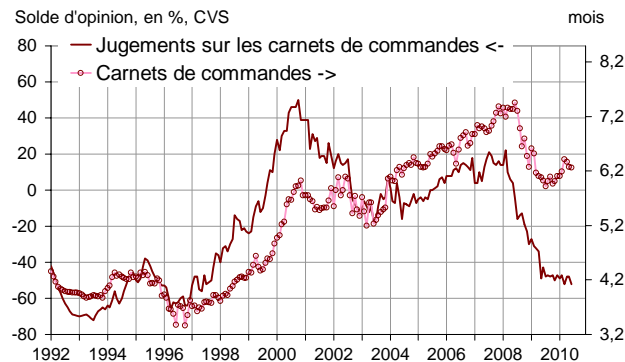


Taux d'utilisation des capacités de production



Carnets de commandes

Solde d'opinion, en %, CVS



Pour en savoir plus :

- Le solde d'opinion correspond à l'écart entre le pourcentage de réponses « en hausse » et le pourcentage de réponses « en baisse ».

- Des données complémentaires (séries longues, méthodologie, pages internet associées...) sont disponibles sur la page HTML de cet indicateur : <http://www.insee.fr/fr/themes/indicateur.asp?id=56>
- Contact presse : bureau-de-presse@insee.fr

Prochaine publication : le 22 07 2010 à 08h45