

Informations Rapides

23 septembre 2009 - n° 244 **CONJONCTURE**



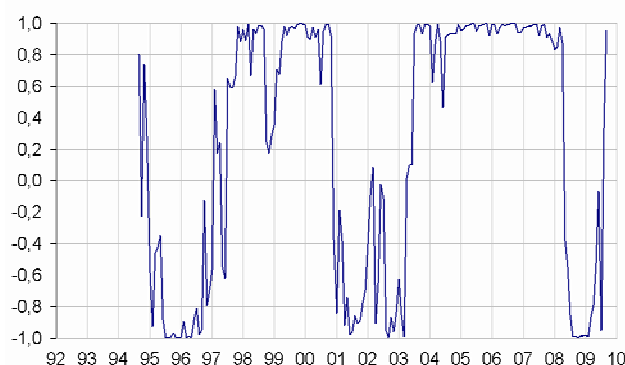
■ Enquête mensuelle de conjoncture dans l'industrie du bâtiment – Septembre 2009

La conjoncture est légèrement moins dégradée dans le bâtiment

Selon les entrepreneurs interrogés en septembre 2009, la contraction de l'activité s'atténue dans le secteur du bâtiment. L'indicateur synthétique du climat des affaires progresse de deux points et atteint 93.

Pour la première fois depuis avril 2008, l'indicateur de retournement passe nettement dans la zone favorable avec une valeur proche de +1. Cependant, la valeur de l'indicateur pour le dernier mois peut être révisée le mois suivant : il convient d'attendre au moins deux mois consécutifs pour pouvoir analyser une ample variation comme le signal d'un changement conjoncturel important.

Indicateur de retournement



Lecture : proche de 1 (respectivement -1), il signale un climat conjoncturel favorable (respectivement défavorable).

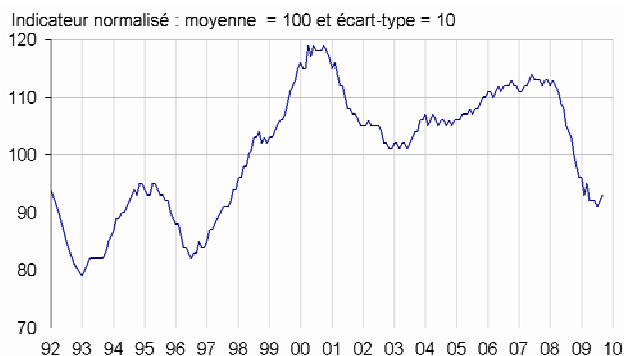
Le repli de l'activité s'atténue

La contraction de l'activité s'est atténuée sur la période récente, et continuerait encore de s'amortir au cours des trois prochains mois.

La contraction de l'emploi se poursuit

Selon les entrepreneurs, les effectifs ont de nouveau diminué sur la période récente ; la contraction de l'emploi se poursuivrait au même rythme au cours des trois prochains mois.

Indicateur synthétique du climat des affaires



Conjoncture dans l'industrie du bâtiment

Soldes d'opinion, en %, CVS

	MOY*	Mai 09	Juin 09	Juil. 09	Sep. 09
Climat des affaires	100	92	92	91	93
Activité passée	-1	-27	-33	-35	-31
Activité prévue	-4	-34	-33	-33	-22
Persp. générales	-15			-45	
Effectifs passés	-1	-17	-16	-17	-16
Effectifs prévus	-1	-19	-18	-18	-15
Jugements sur les carnets de commande	-16	-52	-44	-49	-48
Carnets de commandes (en mois)	5,2	5,5	5,6	5,4	5,6
Taux d'utilisation des capacités de production	89,4	87,7	87,8	86,9	88
Goulots de production (en %)	34	30	32	23	32
- Pour insuffisance de personnel (en %)	17,3	6,2	5,8	7,3	6,9
Difficultés de recrutement (en %)	61			47	
Prix	-9	-36	-35	-41	-31
Situation de trésorerie	-6			-24	
Délais de paiement	26			29	

* Moyenne depuis septembre 1993.

Des carnets de commandes toujours jugés inférieurs à la normale

Les entrepreneurs sont toujours aussi nombreux à juger leur carnet de commandes inférieur à la normale. Les carnets de commande de septembre 2009 permettent d'assurer 5,6 mois d'emploi à temps plein des effectifs, soit une légère amélioration par rapport à juillet (5,3 mois).

Le taux d'utilisation des capacités de production se redresse d'un point par rapport à juillet et s'établit à 88 %.

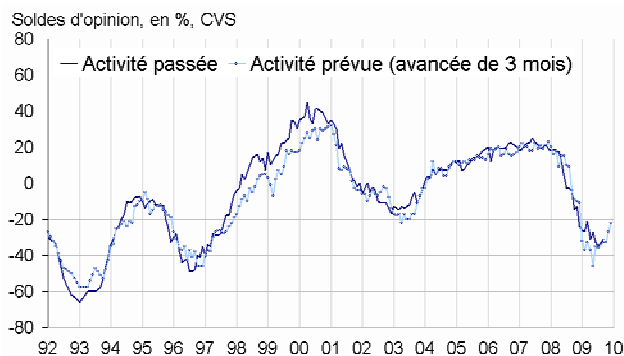
Les entreprises éprouvent toujours des difficultés à accroître leur production

La proportion d'entreprises ne pouvant accroître leur production augmente. L'insuffisance de personnel reste le principal motif évoqué.

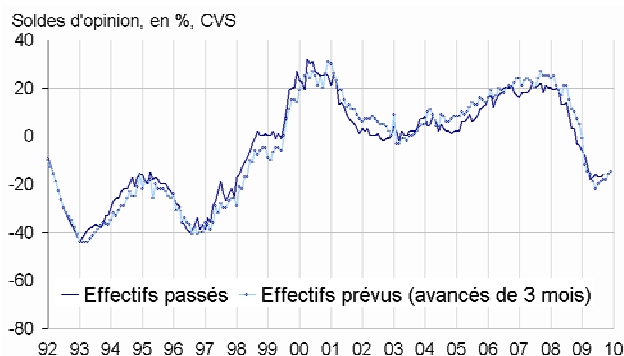
Les prix continueraient de baisser

Les entrepreneurs sont moins nombreux qu'en juillet à prévoir une baisse des prix.

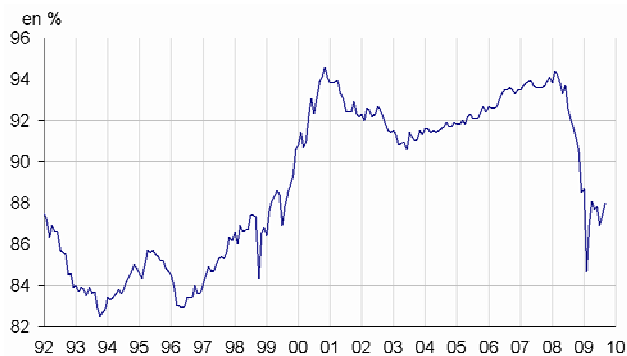
Évolution de l'activité dans le bâtiment



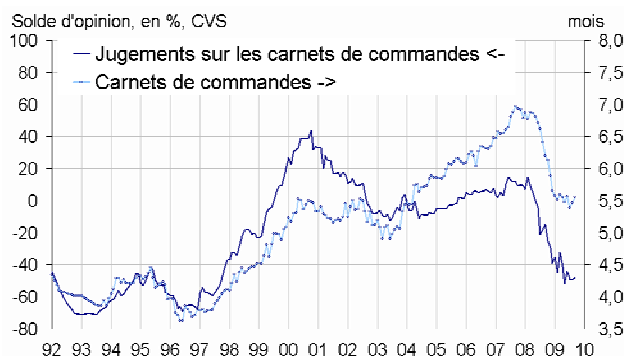
Évolution de l'emploi dans le bâtiment



Taux d'utilisation des capacités de production



Carnets de commandes



Pour en savoir plus :

- Le solde d'opinion correspond à l'écart entre le pourcentage de réponses « en hausse » et le pourcentage de réponses « en baisse ».

- Des données complémentaires (séries longues, méthodologie, pages internet associées...) sont disponibles sur la page HTML de cet indicateur : <http://www.insee.fr/fr/themes/indicateur.asp?id=56>
- Contact presse : bureau-de-presse@insee.fr

Prochaine publication : le 22 10 2009 à 12h00