

Informations *Rapides*



21 octobre 2010 - n° 257

CONJONCTURE

Principaux indicateurs

■ Enquête mensuelle de conjoncture dans l'industrie du bâtiment 2010 – Octobre 2010

Le climat conjoncturel reste hésitant dans le bâtiment en octobre 2010

Selon les entrepreneurs interrogés en octobre 2010, le climat conjoncturel reste hésitant dans le secteur du bâtiment. L'indicateur synthétique du climat des affaires demeure quasi stable à 95 tandis que l'indicateur de retournement accuse un profil très heurté ces derniers mois, signalant un climat incertain.

Le repli de l'activité s'atténuerait

Les entrepreneurs sont moins nombreux qu'en septembre à indiquer que leur activité s'est contractée sur la période récente. La baisse de l'activité devrait en outre s'atténuer dans les prochains mois.

Les perspectives générales, qui traduisent l'opinion des entrepreneurs sur l'évolution globale du secteur, sont désormais supérieures à leur moyenne de longue période.

Un emploi encore en baisse

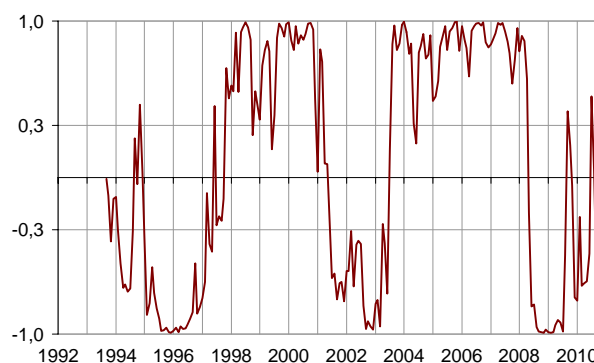
Selon les entrepreneurs, la réduction de leurs effectifs s'est accentuée ces derniers mois ; cette réduction serait moins soutenue au cours des trois prochains mois.

Indicateur synthétique du climat des affaires

Indicateur normalisé : moyenne = 100 et écart-type = 10



Indicateur de retournement



Lecture: proche de 1 (resp. -1), l'indicateur signale un climat conjoncturel favorable (resp. défavorable).

Conjoncture dans l'industrie du bâtiment

Soldes d'opinion, en %, CVS

	Moy*	Juin 10	Juil. 10	Sept. 10	Oct. 10
Climat des affaires	100	92	95	94	95
Activité passée	-0,2	-21	-15	-13	-11
Activité prévue	-3	-19	-15	-17	-5
Perspectives générales	-15		-24		-11
Effectifs passés	-1	-17	-10	-9	-14
Effectifs prévus	-0,5	-19	-17	-10	-8
Jugements sur les carnets de commandes	-16	-53	-48	-51	-44
Carnets de commandes (en mois)	5,4	6,3	6,3	6,4	6,4
Taux d'utilisation des capacités de production	89,4	86,0	86,4	85,3	85,4
Goulots de production (en %)	32	17	17	15	16
- Pour insuffisance de personnel (en %) **	16,8	4,3	5,2	4,3	5
Difficultés de recrutement (en %)	62		54		55
Prix prévus	-13	-43	-38	-42	-42
Situation de trésorerie	-6		-19		-16
Délais de paiement	25		31		33

* Moyenne depuis septembre 1993

** Ce chiffre se rapporte à l'ensemble des entreprises ayant répondu à l'enquête.

Des carnets de commandes toujours jugés largement inférieurs à la normale

Les entrepreneurs sont moins nombreux qu'en septembre à estimer que leurs commandes restent inférieures à la normale.

Les carnets de commandes d'octobre 2010 permettent d'assurer 6,4 mois d'emploi à temps plein des effectifs, une durée stable depuis plusieurs mois.

Des capacités de production toujours sous-utilisées

En octobre, le taux d'utilisation des capacités de production est quasi stable et reste inférieur à sa moyenne de longue période. Près d'un entrepreneur sur cinq déclare ne pas pouvoir accroître sa production.

Un peu plus d'une entreprise sur deux éprouve des difficultés de recrutement, ce ratio restant inférieur à sa moyenne de longue période.

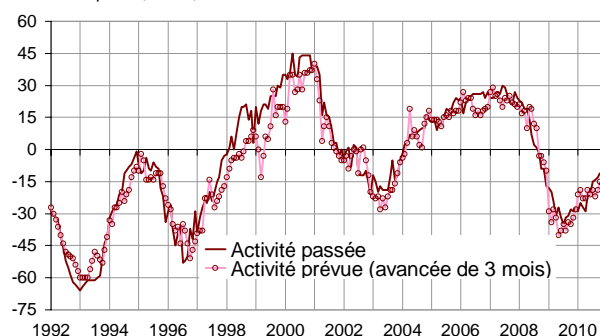
Les prix continueraient de baisser

Les entrepreneurs sont aussi nombreux qu'en septembre à prévoir une baisse de leurs prix.

La situation de trésorerie de l'ensemble du secteur s'améliore, mais les délais de paiement de la clientèle s'allongent.

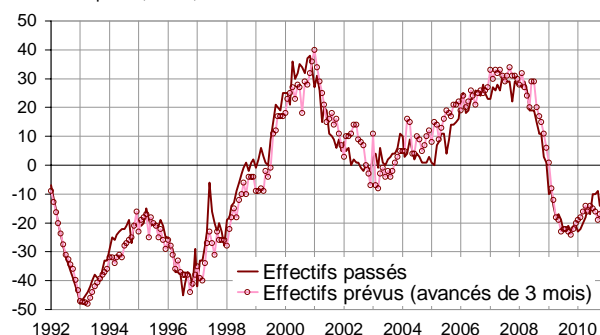
Évolution de l'activité dans le bâtiment

Soldes d'opinion, en %, CVS



Évolution de l'emploi dans le bâtiment

Soldes d'opinion, en %, CVS

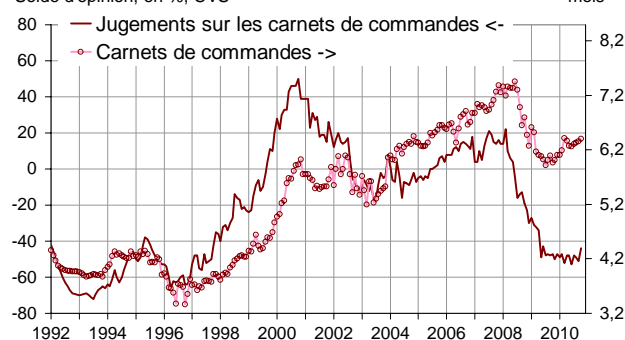


Taux d'utilisation des capacités de production



Carnets de commandes

Solde d'opinion, en %, CVS



Pour en savoir plus :

- Le solde d'opinion correspond à l'écart entre le pourcentage de réponses « en hausse » et le pourcentage de réponses « en baisse ».

- Des données complémentaires (séries longues, méthodologie, pages internet associées...) sont disponibles sur la page HTML de cet indicateur : <http://www.insee.fr/fr/themes/indicateur.asp?id=56>
- Contact presse : bureau-de-presse@insee.fr

Prochaine publication : le 23 11 2010 à 08h45