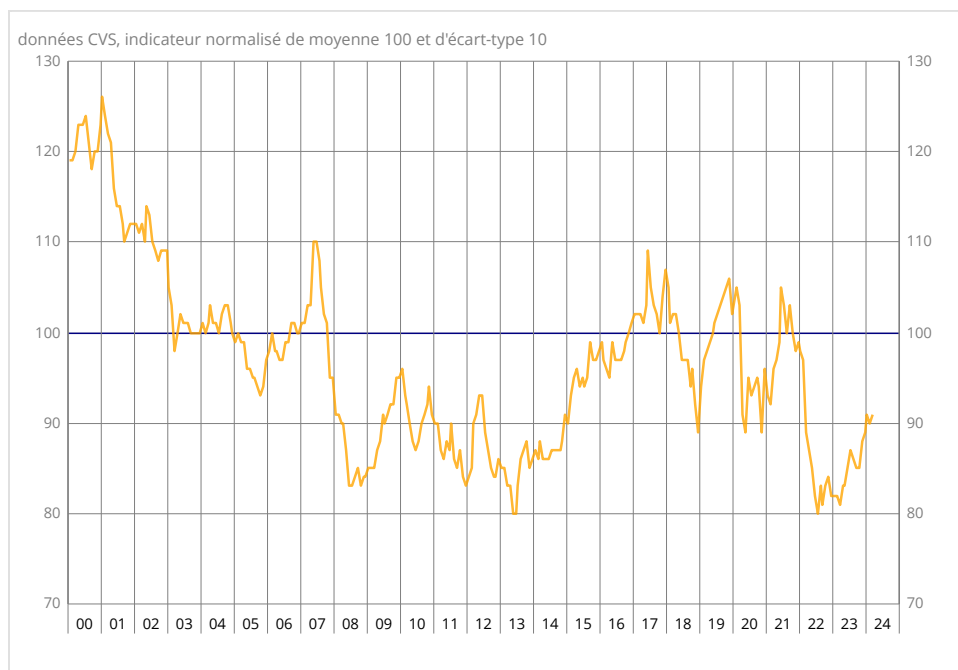




En mars 2024, la confiance des ménages dans la situation économique s'améliore à nouveau. À 91, l'indicateur qui la synthétise augmente d'un point mais reste au-dessous de sa moyenne de longue période (100 entre janvier 1987 et décembre 2023).

Indicateur synthétique de confiance des ménages



Source : Insee

Situation personnelle

Opportunité de faire des achats importants : net rebond

En mars 2024, la proportion de ménages estimant qu'il est opportun de faire des achats importants augmente : le solde d'opinion correspondant rebondit de six points après en avoir perdu cinq en février 2024. Il reste bien au-dessous de sa moyenne de long terme.

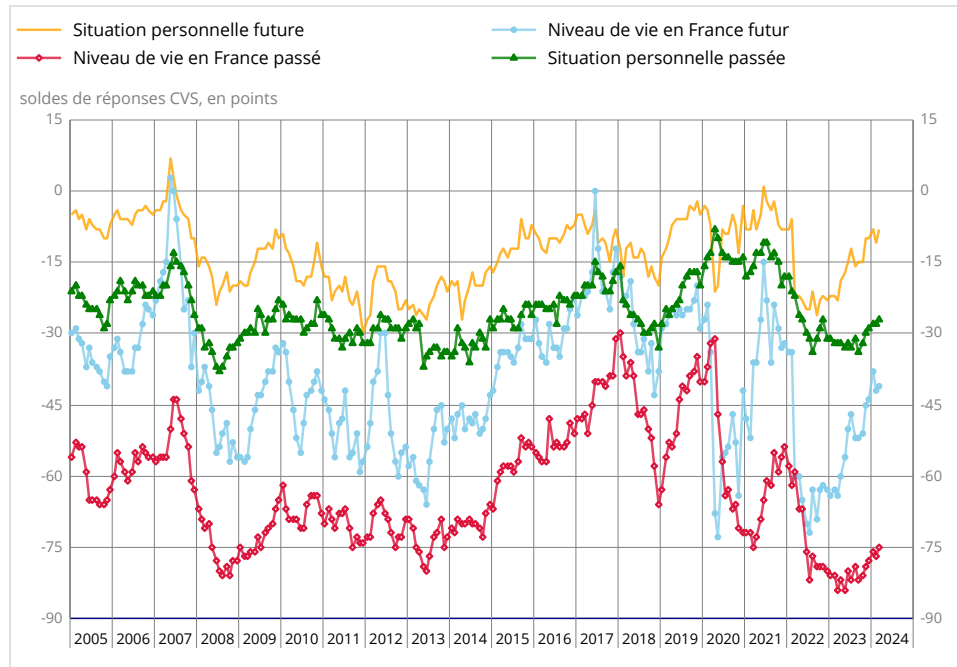
L'opinion des ménages relative à leur situation financière personnelle passée et future s'améliore. Le solde d'opinion des ménages relatif à leur situation financière passée augmente d'un point mais reste au-dessous de sa moyenne de longue période. Celui relatif à leur situation financière future augmente de trois points et s'établit juste au-dessous de sa moyenne de long terme.

Opportunité d'épargner : nette baisse

En mars 2024, la part des ménages estimant qu'il est opportun d'épargner continue de diminuer. Le solde d'opinion correspondant perd cinq points sur un mois, comme en février 2024. Il demeure cependant nettement au-dessus de sa moyenne de longue période.

L'opinion des ménages sur leur capacité d'épargne future s'améliore. Le solde d'opinion correspondant rebondit de trois points et reste assez nettement au-dessus de sa moyenne de longue période. Celui relatif à leur capacité d'épargne actuelle est stable, au-dessus de sa moyenne de long terme.

Soldes d'opinion sur la situation financière personnelle et le niveau de vie en France



Source : Insee

OPINION DES MÉNAGES : l'indicateur synthétique et les soldes d'opinion

soldes de réponses CVS, en points

	Moy. (1)	Déc. 23	Jan. 24	Fév. 24	Mar. 24
Indicateur synthétique (2)	100	89	91	90	91
Situation financière personnelle - évolution passée	-21	-29	-28	-28	-27
Situation financière personnelle - perspectives d'évolution	-7	-10	-8	-11	-8
Capacité d'épargne actuelle	10	14	15	12	12
Capacité d'épargne future	-7	7	7	4	7
Opportunité d'épargner	18	37	41	36	31
Opportunité de faire des achats importants	-15	-40	-35	-40	-34
Niveau de vie en France - évolution passée	-48	-78	-76	-77	-75
Niveau de vie en France - perspectives d'évolution	-28	-44	-38	-42	-41
Chômage - perspectives d'évolution	33	26	22	26	22
Prix - évolution passée	-13	54	51	51	45
Prix - perspectives d'inflation	-31	-50	-55	-48	-50

(1) Moyenne de janvier 1987 à décembre 2023

(2) L'indicateur est normalisé de manière à avoir une moyenne de 100 et un écart-type de 10 sur la période d'estimation (1987-2023)

Source : Insee, enquête mensuelle de conjoncture auprès des ménages

Contexte économique en France

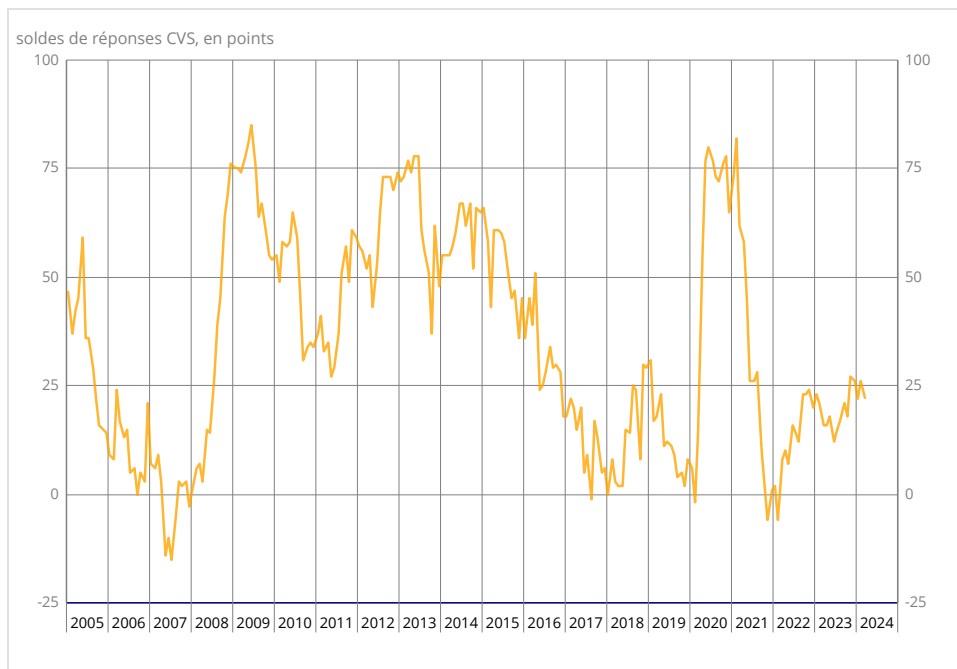
Niveau de vie en France : amélioration

En mars 2024, l'opinion des ménages sur le niveau de vie, passé et futur, en France s'améliore légèrement. Le solde correspondant à l'évolution passée gagne deux points, tandis que celui correspondant à l'évolution future en gagne un. Ces deux soldes restent néanmoins bien au-dessous de leur moyenne de longue période.

Chômage : les craintes diminuent

En mars 2024, les craintes des ménages concernant l'évolution du chômage diminuent nettement. Le solde correspondant perd quatre points et s'éloigne de sa moyenne de longue période.

Opinion des ménages sur le chômage

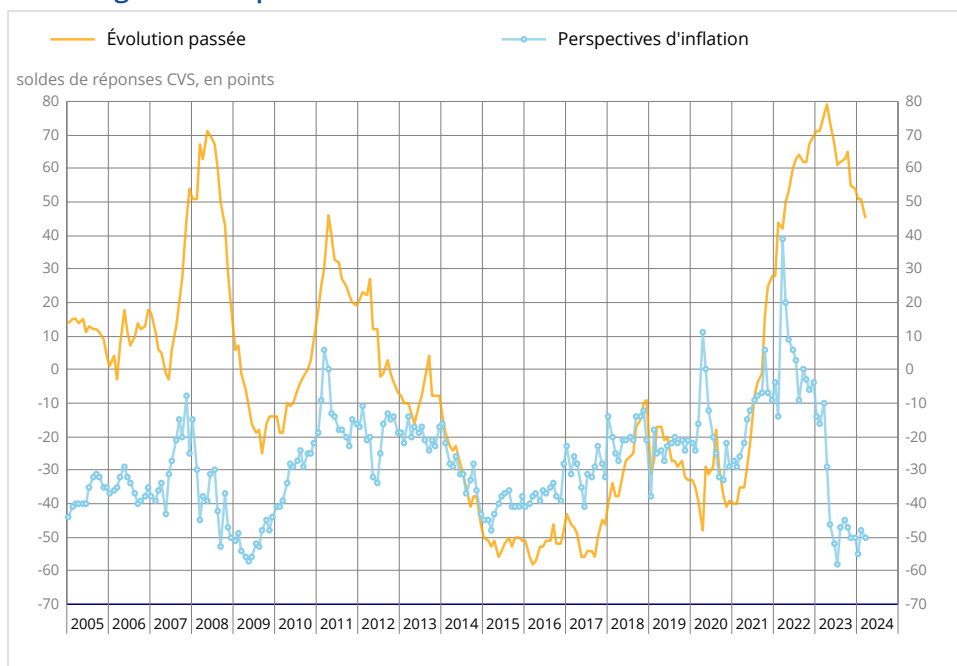


Inflation passée : baisse

En mars 2024, la part des ménages qui considèrent que les prix ont fortement augmenté au cours des douze derniers mois diminue fortement. Le solde d'opinion associé perd six points. Il reste cependant bien au-dessus de sa moyenne de longue période.

La part des ménages estimant que les prix vont accélérer au cours des douze prochains mois diminue. Le solde associé perd deux points, après en avoir gagné sept en février 2024 ; il demeure toujours nettement au-dessous de sa moyenne de longue période.

Opinion des ménages sur les prix



Révisions

L'indice synthétique de confiance des ménages de février 2024 est révisé d'un point, à 90 au lieu de 89.

Pour en savoir plus

Définition – L'indicateur synthétique de confiance des ménages résume leur opinion sur la situation économique : plus sa valeur est élevée, plus le jugement des ménages sur la situation économique est favorable. Il est calculé selon la technique de l'analyse factorielle, qui permet de résumer l'évolution concomitante de plusieurs variables dont les mouvements sont très corrélés. L'indicateur décrit ici la composante commune de 8 soldes d'opinion : niveau de vie passé et futur en France, situation financière personnelle passée et future, chômage, opportunité de faire des achats importants, capacité d'épargne actuelle et capacité d'épargne future.

Méthode de calcul – Environ 2000 ménages sont interrogés par téléphone, au cours des trois premières semaines de chaque mois. Les réponses à cette enquête ont été collectées du 26 février au 16 mars 2024. Pour chaque question posée, on calcule un solde d'opinion par différence entre les pourcentages de réponses positives et négatives. Le niveau de ces soldes n'étant pas directement interprétable, les commentaires s'appuient sur leurs seules évolutions et écarts à la moyenne de long terme. Les coefficients saisonniers étant recalculés chaque mois, l'historique des soldes corrigés des variations saisonnières (CVS) est légèrement révisé à l'occasion de chaque publication.

Prochaine publication : le 26 avril 2024 à 8h45.

Contact presse : bureau-de-presse@insee.fr

Suivez-nous aussi sur Twitter @InseeFr : twitter.com/InseeFr