

# En février 2022, les prix du pétrole et des matières premières importées augmentent de nouveau

PRIX DU PÉTROLE ET DES MATIÈRES PREMIÈRES IMPORTÉES - FÉVRIER 2022

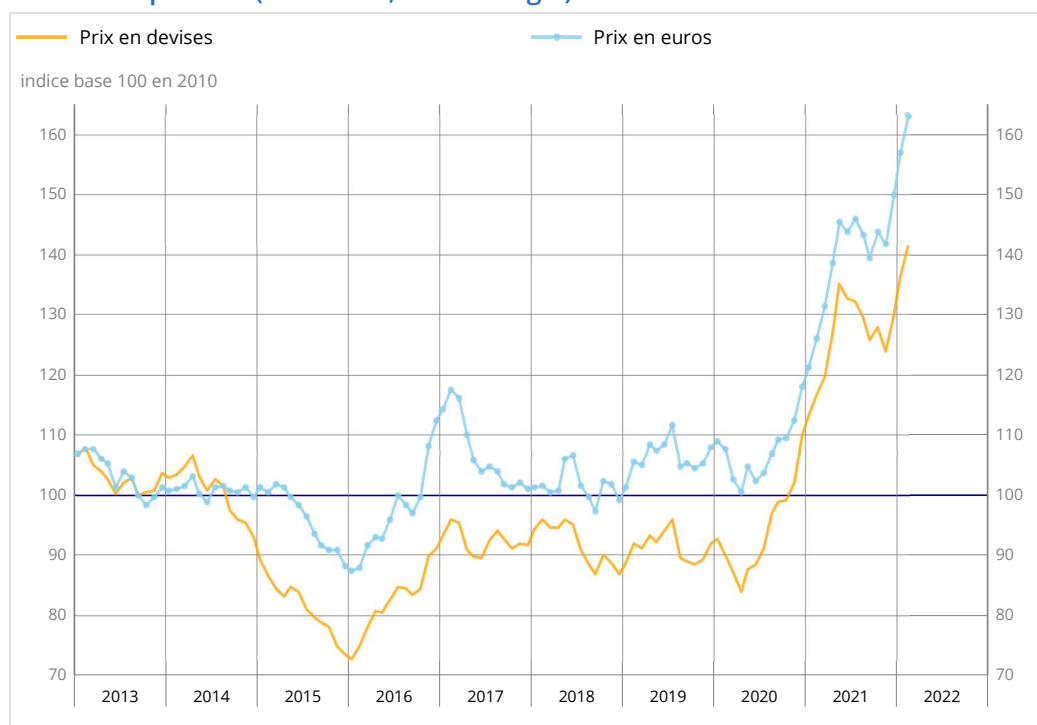
Informations Rapides · 18 mars 2022 · n° 68

## Avertissement

Les cours de l'huile de colza, de la laine et du cuir de bovin n'étant pas encore publiés pour les mois de décembre, janvier et février par le fournisseur de données, ils ont été considérés comme constants en dollars pour la présente publication. Cette hypothèse affecte notamment l'indice agrégé des prix des oléagineux (et par conséquent celui des matières premières alimentaires) ainsi que celui des fibres textiles naturelles (et par conséquent celui des matières premières agro-industrielles). Les valeurs seront révisées lors d'une prochaine publication, quand les cours concernés auront été publiés. Par ailleurs, les pondérations des indices des matières premières hors énergie ont été mises à jour avec notamment les données d'importations de l'année 2021, occasionnant le cas échéant des révisions de ces indices (voir la note méthodologique jointe à cette publication).

En février 2022, le prix du pétrole en euros reste fortement orienté à la hausse (+11,6 % après +16,1 % en janvier). Les prix en euros des matières premières importées (hors énergie) ralentissent un peu (+3,8 % après +4,7 %), aussi bien du fait des prix des matières premières industrielles (+5,1 % après +7,7 %) que de ceux des matières premières alimentaires (+2,6 % après +3,0 %).

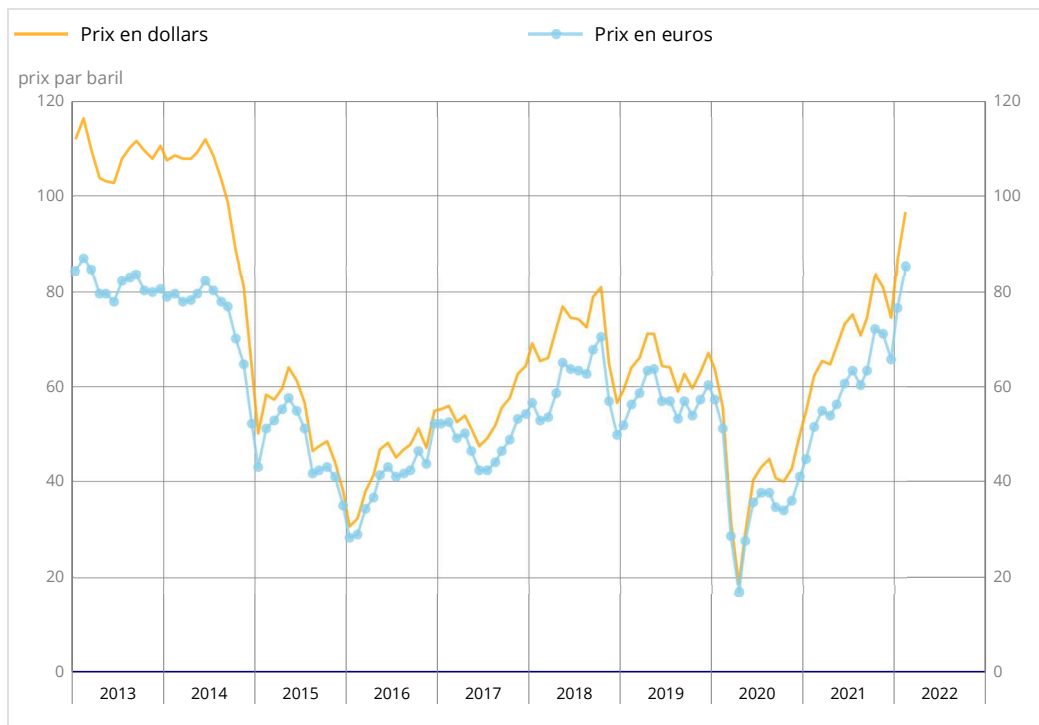
## Matières premières importées (ensemble, hors énergie)



## Le prix du pétrole de nouveau en forte hausse

En février 2022, le prix en dollars du baril de pétrole brut de la mer du Nord (Brent) reste très dynamique (+11,9 % après +16,2 %), s'établissant en moyenne à 96,8 \$. En euros, la hausse du prix du baril est similaire (+11,6 % après +16,1 %).

### Prix du pétrole (Brent)



Source : Insee

### Pétrole et dérivés

	Prix	Variations (en %)		
	du dernier mois	du dernier mois	des 3 derniers mois	des 12 derniers mois
Prix du Brent en \$/baril	96,8	11,9	19,4	55,5
Prix du Brent en €/baril	85,4	11,6	20,2	65,9
Supercarburant cts €/L	63,8	11,5	15,5	65,9
Gazole	733,6	11,2	21,1	75,1
Fioul lourd	448,7	7,1	20,9	53,9
Naphta	746,3	11,7	13,9	66,9

Les prix sont en euros par tonne sauf indication contraire

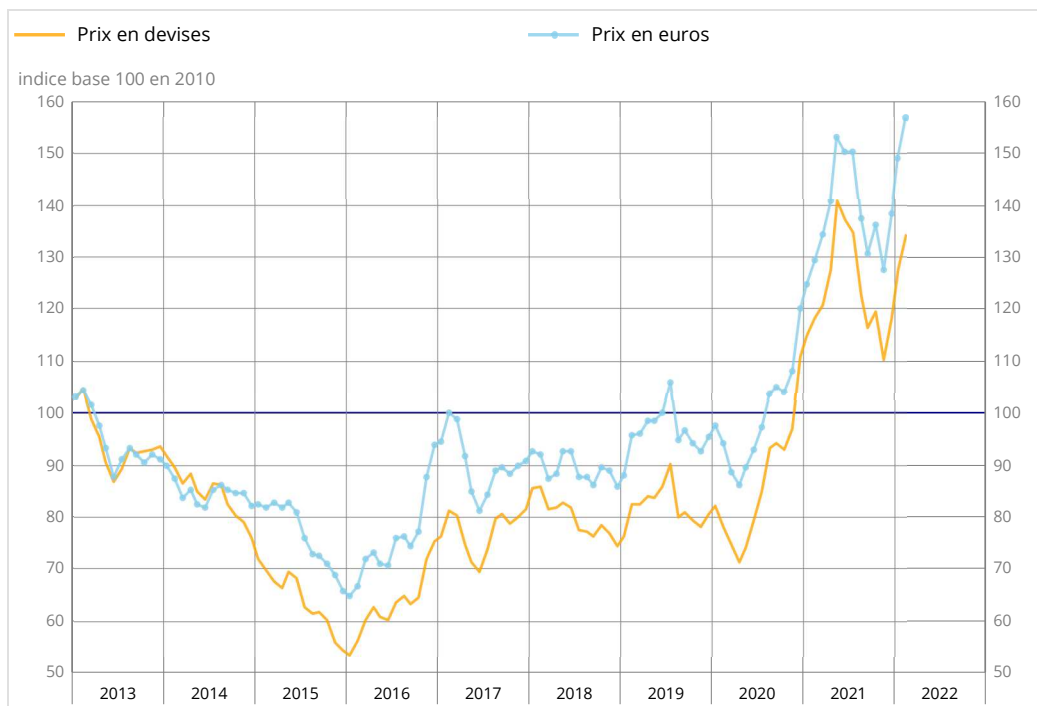
Source : Insee

## Les prix des matières premières industrielles continuent d'augmenter

Bien qu'en ralentissement, les prix en euros des matières premières industrielles augmentent de nouveau nettement en février (+5,1 % après +7,7 % en janvier), en lien avec les prix des matières minérales (+5,8 % après +7,4 %). Les prix des métaux ferreux ralentissent mais restent dynamiques (+7,5 % après +12,8 %), tout comme ceux des métaux non ferreux (+5,2 % après +7,7 %). Enfin, les prix des métaux précieux accélèrent légèrement (+2,6 % après +2,2 %).

Les prix des matières premières agro-industrielles, pour leur part, ralentissent nettement (+2,1 % après +11,1 %) dans le sillage des prix des bois sciés de conifères (+0,7 % après +11,9 %), de ceux de la pâte à papier (+4,7 % après +17,6 %), ou encore des prix des fibres textiles naturelles (+3,4 % après +6,7 %) et du caoutchouc (+0,7 % après +3,4 %). Les prix des bois sciés tropicaux, quant à eux, se replient légèrement (-0,4 % après +1,8 %).

### Ensemble des matières industrielles

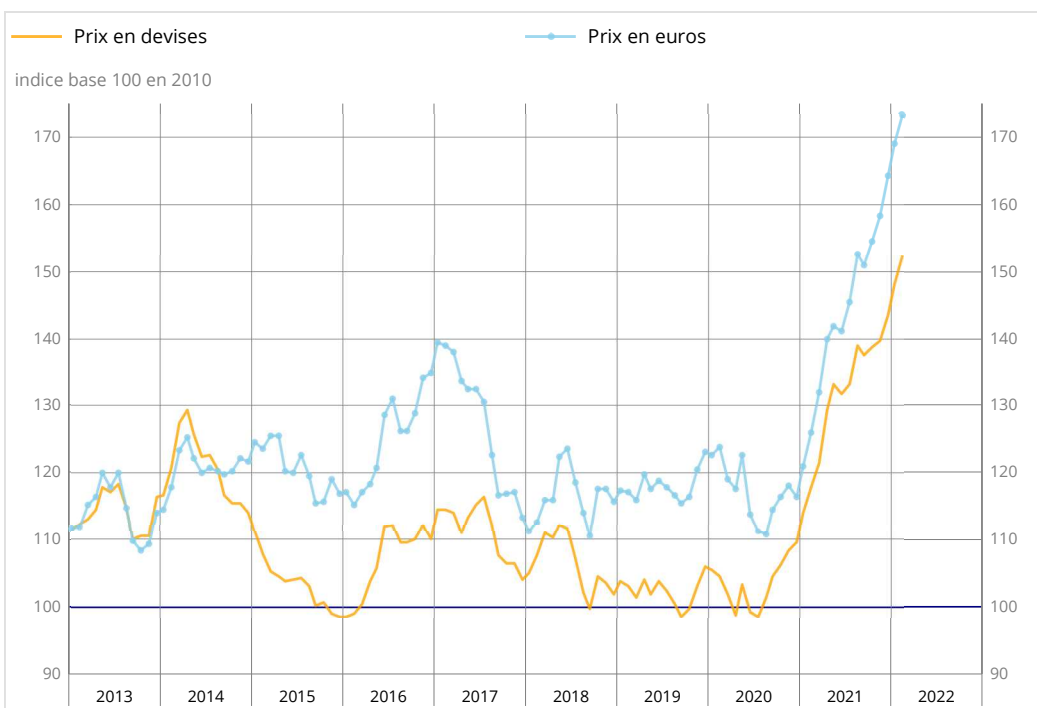


Source : Insee

## Les prix des matières premières alimentaires progressent un peu moins vite

Les prix en euros des matières premières alimentaires importées ralentissent un peu en février (+2,6 % après +3,0 % en janvier). Les prix des produits de la mer (+2,0 % après +5,3 %) et de la viande (+1,2 % après +6,5 %) ralentissent nettement, quand ceux des oléagineux (+5,3 % après +4,1 %) et des céréales (+2,7 % après +2,4 %) accélèrent. Les prix des denrées tropicales, pour leur part, rebondissent (+2,5 % après -1,7 %). Enfin, seuls les prix du sucre restent orientés à la baisse (-1,7 % après -3,7 %).

### Ensemble des matières alimentaires



Source : Insee

	Indices		Variations (en %)	
	du dernier mois	du dernier mois	des 3 derniers mois	des 12 derniers mois
<b>Alimentaires</b>	<b>173,4</b>	<b>2,6</b>	<b>9,6</b>	<b>37,7</b>
Denrées tropicales	155,0	2,5	5,8	60,9
Oléagineux	175,0	5,3	11,6	22,7
Céréales	133,0	2,7	8,0	1,8
Sucre	95,8	-1,7	-7,2	14,6
Viande	209,5	1,2	12,8	40,4
Produits de la mer	145,2	2,0	12,8	43,5
<b>Industrielles</b>	<b>156,8</b>	<b>5,1</b>	<b>22,7</b>	<b>21,1</b>
<b>Agro-industrielles</b>	<b>185,3</b>	<b>2,1</b>	<b>33,6</b>	<b>27,5</b>
Fibres textiles naturelles	155,4	3,4	6,4	46,2
Caoutchouc naturel	62,8	0,7	3,0	13,4
Cuirs	76,0	-0,2	0,6	51,0
Pâte à papier	164,5	4,7	37,7	14,2
Bois sciés tropicaux	101,5	-0,4	1,2	4,2
Bois sciés de conifères	556,4	0,7	67,9	36,4
<b>Minérales</b>	<b>149,4</b>	<b>5,8</b>	<b>20,8</b>	<b>20,2</b>
Métaux ferreux	119,7	7,5	46,9	-6,8
Métaux non ferreux	165,9	5,2	15,2	47,7
Métaux précieux	162,0	2,6	1,8	2,9
<b>Ensemble</b>	<b>163,1</b>	<b>3,8</b>	<b>15,0</b>	<b>29,4</b>

Source : Insee

## Pour en savoir plus

Les séries chronologiques et une aide à l'utilisation de ces séries sont disponibles en bas de la version web de cette publication.

Pétrole brut : à partir de 1986, le cours du Brent s'est progressivement imposé comme une référence représentative du prix des approvisionnements européens.

Pétrole et dérivés : les prix des produits pétroliers sont des moyennes mensuelles.

Indices hors énergie des matières premières importées par la France : les indices calculés par l'Insee sont des moyennes mensuelles des prix des matières premières pondérées par leurs poids dans les importations françaises de matières premières. Ils sont actuellement exprimés en base 100 en 2010.

Prochaine publication : 22 avril 2022 à 12h00

Contact presse : [bureau-de-presse@insee.fr](mailto:bureau-de-presse@insee.fr)

Suivez-nous aussi sur Twitter @InseeFr : [twitter.com/InseeFr](https://twitter.com/InseeFr)



Institut national de la statistique et des études économiques  
88 avenue Verdier, 92541 Montrouge Cedex  
Directeur de la publication : Jean-Luc Tavernier  
ISSN 0151-1475