

Informations Rapides

14 janvier 2016 - n° 9

Principaux Indicateurs



■ Créations d'entreprises - Décembre 2015

Léger regain des créations d'entreprises en décembre 2015

En décembre 2015, le nombre total de créations d'entreprises croît à nouveau (+1,3 %) après avoir fléchi en novembre (-0,7 %, tous types d'entreprises confondus, en données corrigées des variations saisonnières et des jours ouvrables). Ce léger rebond résulte du sursaut des immatriculations de micro-entrepreneurs (+3,3 %).

-3,9 % en glissement annuel sur les trois derniers mois

Le nombre cumulé de créations au cours du dernier trimestre 2015 diminue de 3,9 % (en données brutes) par rapport au même trimestre de 2014, du fait du net repli des micro-entrepreneurs (-22,5 %). La construction et le commerce sont les secteurs contribuant le plus à la baisse générale¹. En sens inverse, beaucoup plus d'entreprises se créent dans le secteur des transports par rapport aux mêmes mois de l'année précédente.

-4,7 % sur les douze derniers mois

En données brutes, le nombre cumulé de créations durant les douze derniers mois baisse de 4,7 %. Ceci traduit le fort recul des immatriculations de micro-entrepreneurs (-21,2 %). À l'inverse, les créations d'entreprises individuelles hors micro-entrepreneurs bondissent (+27,6 %) et les créations de sociétés s'accroissent aussi (+3,8 %).

Deux créations sur cinq sont des immatriculations de micro-entrepreneur

En décembre 2015, en données brutes, les demandes d'immatriculation de micro-entrepreneurs représentent 42,6 % des créations d'entreprises sur les douze derniers mois. Un an auparavant, la part était de 51,4 %.

Part dans l'ensemble des créations

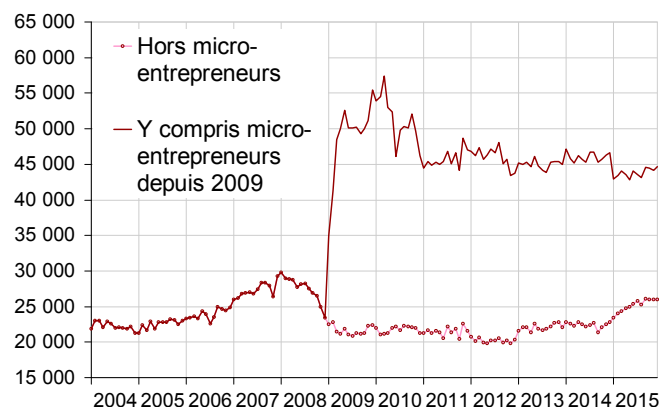
% du cumul des données brutes sur 12 mois glissants

	Oct. 2015	Nov. 2015	Déc. 2015
Forme sociétaire	32,2	32,5	32,8
Entreprises individuelles hors micro-entrepreneurs	23,6	24,2	24,7
Micro-entrepreneurs	44,2	43,3	42,6

Source : Insee, Sirene

¹ La contribution d'un secteur à l'évolution d'ensemble est l'évolution observée dans ce secteur, pondérée par le poids relatif du secteur dans l'ensemble.

Créations d'entreprises (CVS-CJO*)



* Données corrigées des variations saisonnières et des jours ouvrables
Source : Insee, Sirene

Créations d'entreprises par mois (CVS-CJO*)

	Sept. 2015	Oct. 2015	Nov. 2015	Déc. 2015
Créations hors micro-entrepreneurs	26 132	25 986	26 028	25 978
Évolution [m/(m-1)] %	3,6	-0,6	0,2	-0,2
Y compris micro-entrepreneurs	44 536	44 443	44 113	44 666
Évolution [m/(m-1)] %	3,2	-0,2	-0,7	1,3

* Données corrigées des variations saisonnières et des jours ouvrables
Source : Insee, Sirene

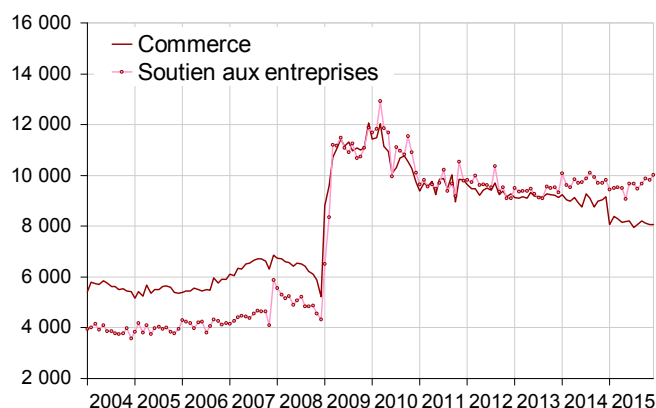
Créations d'entreprises (cumuls)

Données brutes

	Glissement (%) annuel du cumul*		Cumul sur l'année 2015	Cumul sur l'année 2014
	sur 3 mois	sur 12 mois		
Ensemble	-3,9	-4,7	525 091	550 794
Forme sociétaire	5,8	3,8	171 998	165 764
Entreprises individuelles	-8,2	-8,3	353 093	385 030
dont micro-entrepreneurs	-22,5	-21,2	223 469	283 454

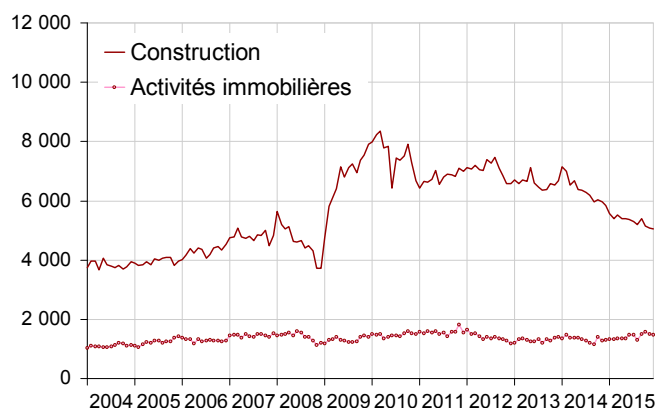
* Créations d'entreprises durant les 3 ou 12 derniers mois comparées aux mêmes mois un an auparavant
Source : Insee, Sirene

Créations d'entreprises dans le commerce et les services aux entreprises - Données CVS-CJO*



* Données corrigées des variations saisonnières et des jours ouvrables
Source : Insee, Sirene

Créations d'entreprises dans la construction et l'immobilier - Données CVS-CJO*



* Données corrigées des variations saisonnières et des jours ouvrables
Source : Insee, Sirene

Nombre de créations d'entreprises (y compris micro-entrepreneurs)

Données CVS - CJO*

	NA	Oct. 2015	Nov. 2015	Déc. 2015
Ensemble		44 443	44 113	44 666
Industrie	BE	2 014	2 024	1 981
dont industrie manufacturière	C	1 761	1 753	1 731
Construction	FZ	5 155	5 084	5 060
Commerce, transports, hébergement et restauration	GI	12 921	12 851	13 266
dont : Commerce ; réparation d'autos et de motos	G	8 129	8 065	8 074
Transports et entreposage	H	2 487	2 487	2 518
Hébergement et restauration	I	2 411	2 437	2 385
Information et communication	JZ	2 077	2 133	2 152
Activités financières et d'assurance	KZ	1 307	1 285	1 153
Activités immobilières	LZ	1 581	1 503	1 491
Soutien aux entreprises	MN	9 887	9 819	10 029
Enseignement, santé, action sociale	OQ	5 488	5 452	5 467
Services aux ménages	RS	4 015	3 963	4 066

* Données corrigées des variations saisonnières et des jours ouvrables
Source : Insee, Sirene

Variations du nombre de créations d'entreprises (y compris micro-entrepreneurs)

En %

	NA	Déc. 15 / Nov. 15	Glissement annuel du cumul brut **	
		CVS-CJO*	sur 3 mois	sur 12 mois
Ensemble		1,3	-3,9	-4,7
Industrie	BE	-2,1	-16,7	-15,3
dont industrie manufacturière	C	-1,3	-19,3	-17,7
Construction	FZ	-0,5	-16,1	-16,6
Commerce, transports, hébergement et restauration	GI	3,2	-1,0	-2,9
dont : Commerce ; réparation d'autos et de motos	G	0,1	-9,7	-9,3
Transports et entreposage	H	1,2	50,2	45,7
Hébergement et restauration	I	-2,1	-5,3	-4,1
Information et communication	JZ	0,9	-6,5	-3,5
Activités financières et d'assurance	KZ	-10,2	2,6	9,4
Activités immobilières	LZ	-0,8	15,8	7,2
Soutien aux entreprises	MN	2,1	1,8	-1,8
Enseignement, santé, action sociale	OQ	0,3	-1,8	1,9
Services aux ménages	RS	2,6	-11,4	-9,1

* Données corrigées des variations saisonnières et des jours ouvrables
** Créations d'entreprises durant les 3 ou 12 derniers mois comparées aux mêmes mois un an auparavant
Source : Insee, Sirene

Pour en savoir plus :

Sources et définitions

La série des créations d'entreprises est constituée à partir des informations du répertoire Sirene.

La notion de création d'entreprise présentée par l'Insee s'appuie sur le concept défini par Eurostat afin d'harmoniser et de comparer les données européennes. Une création d'entreprise au sens d'Eurostat correspond à l'apparition d'une unité légale exploitante n'ayant pas de prédécesseur. Ce concept de création se fonde sur la mise en place de nouveaux moyens de production. À compter des données relatives à janvier 2009, les statistiques de créations d'entreprises incluent les demandes de création sous le régime de micro-entrepreneur enregistrées dans Sirene.


Données brutes et données CVS-CJO

Les données brutes sont les données observées. Celles d'un mois donné sont susceptibles d'être légèrement modifiées lors du traitement du ou des deux mois suivants. Les données sont « définitives » lors de leur troisième publication.

Afin de pouvoir comparer le nombre de créations entre différents mois, le nombre de créations d'entreprises de chaque mois est corrigé des variations saisonnières (CVS) et des jours ouvrables (CJO) via la procédure X12-Arima du logiciel SAS.

N.B. : Les séries de créations d'entreprises hors micro-entrepreneurs et celles relatives aux micro-entrepreneurs sont désaisonnalisées indépendamment les unes des autres pour chaque secteur d'activité. Cependant, pour les séries de créations de micro-entrepreneurs dans les secteurs « activités financières et assurances », « activités immobilières » ou « transport et entreposage » les séries brutes sont assimilées à des séries désaisonnalisées du fait d'un faible nombre d'immatriculations et d'une saisonnalité difficilement identifiable. La série CVS-CJO « ensemble » est la somme des séries « secteurs d'activité de niveau d'agrégation A 10 » CVS-CJO.

Des données complémentaires (séries longues, méthodologie, pages internet associées, etc.) sont disponibles sur la page web de cette publication : <http://www.insee.fr/fr/themes/info-rapide.asp?id=41>

- Retrouvez également les séries longues dans la BDM : [G998](#), [G1233](#)
-  Suivez-nous aussi sur Twitter @InseeFr
- Contact presse : bureau-de-presse@insee.fr

Prochaine publication : le 12 février 2016 à 8h45