

# Informations Rapides

16 février 2016 - n° 40



## ■ Prix du pétrole et des matières premières importées – janvier 2016

### En janvier 2016, le prix du pétrole plonge de nouveau

En janvier 2016, le prix du pétrole en euros plonge de nouveau (-18,0 % après -16,4 % en décembre). En s'établissant à 28,4 € en moyenne par baril de Brent, ce prix a chuté de 31,8 % par rapport à son niveau de janvier 2015 (41,6 €) et atteint son plus bas niveau depuis décembre 2004. Les prix en euros des autres matières premières importées reculent de nouveau (-2,6 % après -1,0 %), qu'il s'agisse des matières premières alimentaires (-2,6 %) ou des matières premières industrielles (-2,3 %).

#### Le prix du pétrole chute

En janvier, le prix en euros du baril de **pétrole** brut de la mer du Nord (Brent) chute de nouveau (-18,0 % après -16,4 %). En effet, l'offre reste nettement excédentaire et aucun accord de réduction de la production ne s'esquisse alors même que la levée des sanctions sur l'Iran suggère une nouvelle hausse de l'extraction mondiale. La baisse du prix du brut est un peu plus marquée en dollars (-18,3 % après -15,1 %) car l'euro se déprécie légèrement.

#### Pétrole et dérivés

en euros

	Prix	Variations (en %)		
	du dernier mois	du dernier mois	des 3 derniers mois	des 12 derniers mois
Prix du Brent en \$/baril	30,8	-18,3	-36,0	-36,4
Prix du Brent en €/baril	28,4	-18,0	-33,7	-31,8
Supercarburant €/L	0,25	-12,1	-18,4	-11,0
Gazole-fioul domestique	267,8	-17,4	-34,3	-34,7
Fioul lourd	159,0	-1,1	-29,7	-31,0
Naphta	304,1	-15,2	-21,6	-10,1

Les prix sont en euros par tonne sauf indication contraire.

Source : Insee

#### Les prix des matières premières alimentaires diminuent encore

Les prix en euros des **matières premières alimentaires** baissent de nouveau nettement (-2,6 % après -2,3%). L'offre est abondante alors que la demande ralentit, notamment pour les oléagineux (-1,3 % après -6,3 %). La baisse des prix des denrées tropicales s'accroît (-9,5 % après -1,2 %). De même, le cours du sucre recule davantage (-4,4 % après -0,8 %) en raison de meilleurs rendements au Brésil. Seule exception, les prix de la viande bovine accélèrent (+6,2 % après +3,7 %).

#### Les prix des matières premières industrielles continuent de baisser

Les prix en euros des **matières premières industrielles** décroissent (-2,3 % après -0,1 %).

Les prix des **matières premières minérales** se contractent (-1,9 % après -0,1 %). Les cours des métaux non ferreux se replient (-2,6 % après +2,4 %), sous l'effet d'une activité industrielle chinoise en perte de vitesse et de surcapacités de production. Tous les métaux non ferreux sont touchés, le plomb plus que les autres (-4,7 % après +8,9 %). Cependant, les prix des métaux précieux se reprennent (+0,4 % après -2,5 %), en particulier l'or (+3,0 % après -2,8 %) qui joue son rôle de valeur refuge dans un contexte de repli généralisé des marchés d'actions. Enfin, le cours du minerai de fer rebondit (+4,5 % après -15,5 %) sous l'effet d'une reprise de la demande.

Les prix des **matières premières agro-industrielles** diminuent de nouveau (-2,8 % après -1,3 % ; -12,2 % sur un an), en particulier ceux du caoutchouc naturel (-7,2 % après -1,5 %) et des bois sciés tropicaux (-3,5 % après -2,9 %).

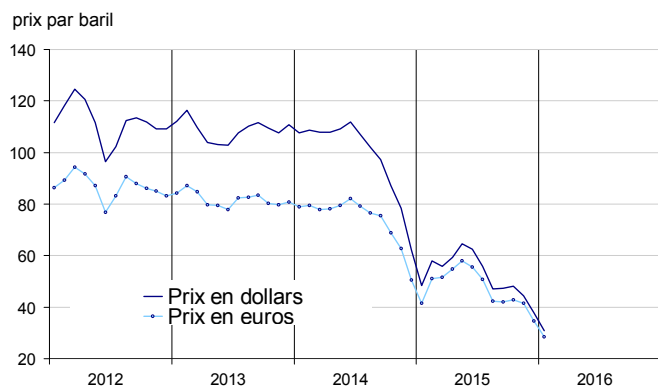
#### Matières premières importées (hors énergie) en euros

Base 100 en 2000

	Indices	Variations (en %)		
	du dernier mois	du dernier mois	des 3 derniers mois	des 12 derniers mois
<b>Alimentaires</b>	<b>204,0</b>	<b>-2,6</b>	<b>-4,1</b>	<b>-4,3</b>
<i>Denrées tropicales</i>	204,0	-9,5	-5,5	1,5
<i>Oléagineux</i>	210,4	-1,3	-9,9	-11,7
<i>Céréales</i>	148,8	-0,1	0,7	-3,8
<i>Sucre</i>	147,5	-4,4	4,6	1,7
<i>Viande bovine</i>	169,4	6,2	6,0	-1,3
<b>Industrielles</b>	<b>137,7</b>	<b>-2,3</b>	<b>-4,4</b>	<b>-16,6</b>
<b>Agro-industrielles</b>	<b>106,2</b>	<b>-2,8</b>	<b>-0,8</b>	<b>-12,2</b>
<i>Fibres textiles naturelles</i>	121,8	-1,4	3,7	9,9
<i>Caoutchouc naturel</i>	110,0	-7,2	-11,9	-32,1
<i>Cuir</i>	78,5	4,0	4,3	-23,6
<i>Pâte à papier</i>	99,3	-1,4	-1,0	-8,6
<i>Bois sciés tropicaux</i>	110,8	-3,5	-2,7	1,9
<i>Bois sciés de conifères</i>	86,0	-2,8	3,4	-14,9
<b>Minérales</b>	<b>154,9</b>	<b>-1,9</b>	<b>-5,8</b>	<b>-18,2</b>
<i>Minerai de fer</i>	281,5	4,5	-19,0	-34,4
<i>Métaux non ferreux</i>	132,8	-2,6	-3,3	-15,6
<i>Métaux précieux</i>	211,8	0,4	-7,3	-14,5
<b>Ensemble</b>	<b>155,8</b>	<b>-2,6</b>	<b>-4,4</b>	<b>-11,4</b>

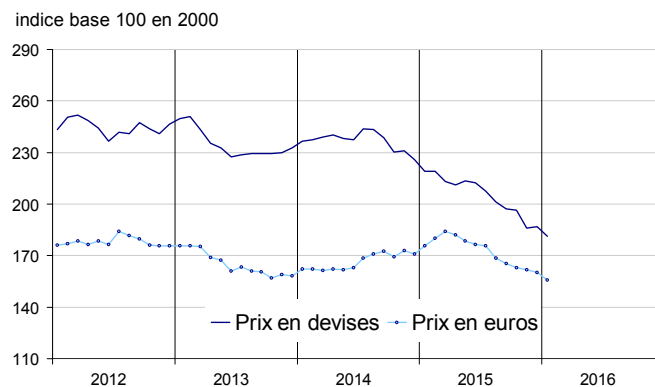
Source : Insee

### Prix du pétrole (Brent)



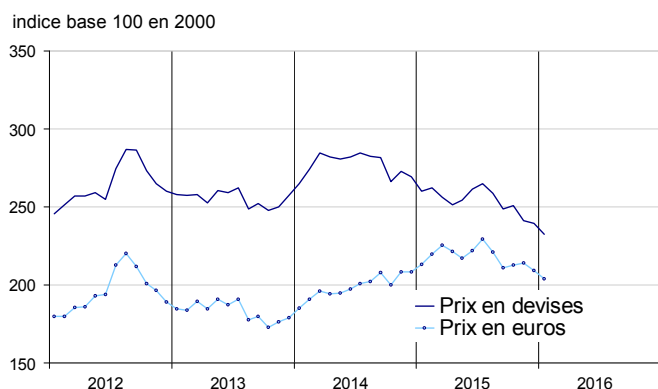
Source : Insee

### Matières premières importées (ensemble, hors énergie)



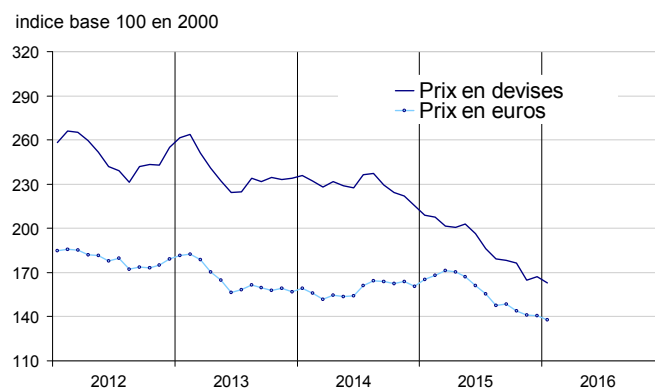
Source : Insee

### Ensemble des matières alimentaires



Source : Insee

### Ensemble des matières industrielles



Source : Insee

#### Pour en savoir plus

- **Pétrole brut** : à partir de 1986, le cours du Brent s'est progressivement imposé comme une référence représentative du prix des approvisionnements européens.
- **Produits pétroliers** : les prix des produits pétroliers sont les cotations du marché de Rotterdam qui alimente la demande européenne.
- **Indices hors énergie des matières premières importées par la France** : les indices calculés par l'Insee sont des moyennes mensuelles des prix des matières premières pondérées par leurs poids dans les importations françaises de matières premières. Ils sont actuellement exprimés en base 100 en 2000.

- Des données complémentaires (séries longues, méthodologie, etc.) sont disponibles sur la page : <http://www.insee.fr/fr/themes/indicateur.asp?id=79>.

- Retrouvez les séries longues dans la BDM : [G296](#), [G298](#)

- Suivez-nous aussi sur [Twitter](#) @InseeFr : <https://twitter.com/InseeFr>

- Contact presse : [bureau-de-presse@insee.fr](mailto:bureau-de-presse@insee.fr)

Prochaine publication : 15 mars 2016 à 12h00