

Informations Rapides

30 juillet 2014 - n° 176

Principaux indicateurs



■ Enquête mensuelle de conjoncture auprès des ménages – Juillet 2014

En juillet 2014, la confiance des ménages est stable

En juillet 2014, la confiance des ménages est stable. L'indicateur qui la synthétise reste à son niveau de juin, en dessous de son niveau moyen sur longue période.

• Situation personnelle

Situation financière : en hausse

En juillet, l'opinion des ménages sur leur *situation financière personnelle future* augmente pour le troisième mois consécutif (+2 points). De même, celle sur leur *situation financière personnelle passée* augmente de 3 points et retrouve son niveau de mai.

La proportion de ménages considérant comme *opportun de faire des achats importants* est quasi stable (-1 point).

Ces trois soldes demeurent nettement en dessous de leur moyenne de longue période.

Capacité d'épargne future : quasi stabilité

L'opinion des ménages sur leur *capacité d'épargne actuelle* baisse légèrement en juillet (-2 points). Celle sur leur *capacité d'épargne future* est quasi stable (-1 point), après une hausse de 7 points en juin. Ces deux soldes se maintiennent au-dessus de leur moyenne de long terme.

La proportion de ménages considérant qu'il est *opportun d'épargner* est stable et reste également au-dessus de sa moyenne de longue période.

Indicateur synthétique de confiance des ménages

Données CVS



OPINION DES MÉNAGES : l'indicateur synthétique et les soldes d'opinion

soldes de réponses CVS, en points

	Moy. (1)	2014				
		Avril	Mai	Juin	Juil.	
Indicateur synthétique (2)	100	85	85	86	86	
Situation financière personnelle - évolution passée	-19	-32	-33	-36	-33	
Situation financière personnelle - perspectives d'évolution	-4	-27	-22	-20	-18	
Capacité d'épargne actuelle	8	18	17	17	15	
Capacité d'épargne future	-10	-1	-5	2	1	
Opportunité d'épargner	18	20	20	19	19	
Opportunité de faire des achats importants	-14	-28	-27	-25	-26	
Niveau de vie en France - évolution passée	-43	-70	-70	-68	-69	
Niveau de vie en France - perspectives d'évolution	-23	-45	-49	-48	-50	
Chômage - perspectives d'évolution	32	57	59	65	67	
Prix - évolution passée	-13	-25	-26	-28	-30	
Prix - perspectives d'évolution	-34	-30	-27	-30	-29	

(1) Moyenne de janvier 1987 à décembre 2013

(2) Cet indicateur est normalisé de manière à avoir une moyenne de 100 et un écart-type de 10 sur la période d'estimation (1987-2013).

• Contexte économique en France

Niveau de vie en France : perspectives en baisse

L'opinion des ménages sur le *niveau de vie futur* en France se dégrade : le solde correspondant perd 2 points, effaçant la hausse de juin. Celui sur le *niveau de vie passé* est quasi stable (-1 point). Ces deux soldes demeurent nettement inférieurs à leur moyenne de longue période.

Chômage : craintes en augmentation

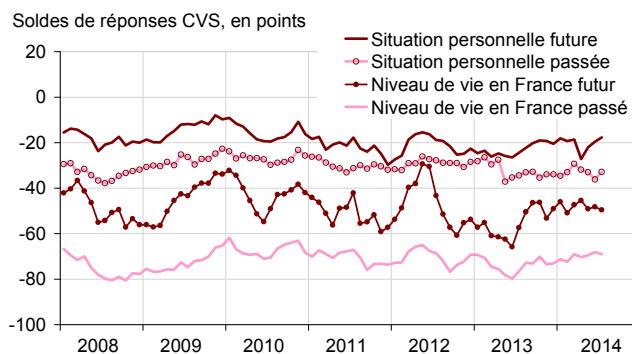
Pour le quatrième mois consécutif, les ménages sont un peu plus pessimistes concernant l'évolution future du chômage : le solde correspondant augmente de 2 points. Il reste au-dessus de sa moyenne de long terme.

Inflation passée : en baisse

En juillet, les ménages sont moins nombreux à estimer que les prix ont augmenté (-2 points). Le solde correspondant reste inférieur à sa moyenne de long terme.

Les ménages sont quasiment aussi nombreux qu'en juin à anticiper une augmentation des prix. Le solde correspondant gagne 1 point et reste au-dessus de sa moyenne de long terme.

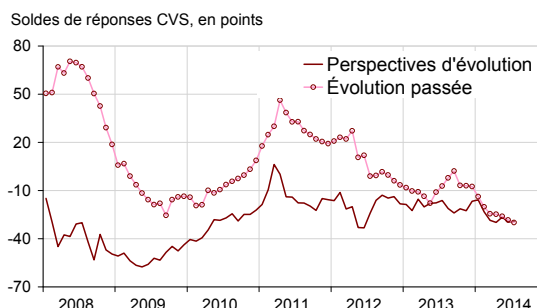
Soldes d'opinion sur la situation financière personnelle et le niveau de vie en France



Opinion des ménages sur... le chômage



... les prix



Pour en savoir plus :


Définition - L'indicateur synthétique de confiance des ménages résume leur opinion sur la situation économique : plus sa valeur est élevée, plus le jugement des ménages sur la situation économique est favorable. Il est calculé selon la technique de l'analyse factorielle. Cette technique permet de résumer l'évolution concomitante de plusieurs variables dont les mouvements sont très corrélés. L'indicateur décrit ici la composante commune de 8 soldes d'opinion : niveau de vie passé et futur en France, situation financière personnelle passée et future, chômage, opportunité de faire des achats importants, capacité d'épargne actuelle (solde nommé jusqu'en 2010 « situation financière actuelle ») et capacité d'épargne future (auparavant nommé « capacité d'épargne »).

Méthode de calcul - Environ 2000 ménages sont interrogés chaque mois par téléphone. Les interrogations ont lieu au cours des trois premières semaines de chaque mois.

Les réponses à cette enquête ont été collectées du 28 juin au 19 juillet 2014.

Pour chaque question posée, on calcule un solde d'opinion par différence entre les pourcentages de réponses positives et négatives. Le niveau de ces soldes n'étant pas directement interprétable, les commentaires ci-dessus s'appuient sur leurs seules évolutions et leur écart à la moyenne de long terme.

Les coefficients saisonniers étant recalculés chaque mois, l'historique des soldes corrigés des variations saisonnières (CVS) est légèrement révisé à l'occasion de chaque publication.

- Des données complémentaires (séries longues, méthodologie, pages internet associées...) sont disponibles sur la page HTML de cet indicateur : <http://www.insee.fr/fr/themes/info-rapide.asp?id=20>
- Retrouvez les séries longues dans la BDM : [G389](#)
-  Suivez-nous aussi sur [Twitter @InseeFr](https://twitter.com/InseeFr) : <https://twitter.com/InseeFr>
- Contact presse : bureau-de-presse@insee.fr

Prochaine publication : le 5 septembre 2014 à 8h45