

Informations Rapides

25 février 2015 - n° 41

Principaux indicateurs



■ Enquête mensuelle de conjoncture auprès des ménages – Février 2015

En février 2015, la confiance des ménages s'améliore (+2 points)

En février 2015, la confiance des ménages s'améliore ; l'indicateur qui la synthétise gagne 2 points et atteint son plus haut niveau depuis mai 2012. Il reste néanmoins nettement en dessous de sa moyenne de longue période.

• Situation personnelle

Situation financière : en hausse

En février, l'opinion des ménages sur leur *situation financière personnelle passée* et celle sur leur *situation financière personnelle future* s'améliorent légèrement (+2 points). Ces deux soldes demeurent cependant en dessous de leur moyenne de longue période.

De même, davantage de ménages considèrent comme *opportun de faire des achats importants* (+3 points). Le niveau du solde, le plus élevé depuis octobre 2007, est proche de sa moyenne de longue période.

Opportunité d'épargne : en recul

En février, le solde d'opinion des ménages sur leur *capacité d'épargne actuelle* est stable, de même que celui concernant leur *capacité d'épargne future*. Ces deux soldes se maintiennent au-dessus de leur moyenne de long terme.

La proportion de ménages estimant qu'il est *opportun d'épargner* diminue de nouveau (-2 points). Le solde s'écarte un peu plus de sa moyenne de long terme.

Indicateur synthétique de confiance des ménages



OPINION DES MÉNAGES : l'indicateur synthétique et les soldes d'opinion

soldes de réponses CVS, en points

	Moy. (1)	2014		2015	
		Nov.	Dec.	Jan.	Fev.
Indicateur synthétique (2)	100	88	90	90	92
Situation financière personnelle - évolution passée	-19	-33	-27	-29	-27
Situation financière personnelle - perspectives d'évolution	-4	-17	-15	-17	-15
Capacité d'épargne actuelle	8	13	17	14	14
Capacité d'épargne future	-10	-4	-2	-5	-5
Opportunité d'épargner	18	17	26	16	14
Opportunité de faire des achats importants	-14	-21	-22	-18	-15
Niveau de vie en France - évolution passée	-43	-67	-67	-67	-62
Niveau de vie en France - perspectives d'évolution	-23	-47	-43	-41	-37
Chômage - perspectives d'évolution	32	64	67	63	61
Prix - évolution passée	-13	-36	-45	-48	-50
Prix - perspectives d'évolution	-34	-38	-42	-45	-44

(1) Moyenne de janvier 1987 à décembre 2014

(2) Cet indicateur est normalisé de manière à avoir une moyenne de 100 et un écart-type de 10 sur la période d'estimation (1987-2014).

Source : Insee, enquête mensuelle de conjoncture auprès des ménages

• Contexte économique en France

Niveau de vie en France : en nette progression

En février, l'opinion des ménages sur le *niveau de vie passé* en France progresse sensiblement (+5 points) après trois mois de stabilité ; celle sur le *niveau de vie futur* s'améliore pour le quatrième mois consécutif (+4 points en février) et atteint son plus haut niveau depuis juin 2012. Ces deux soldes demeurent toutefois nettement inférieurs à leur moyenne de longue période.

Chômage : craintes en léger repli

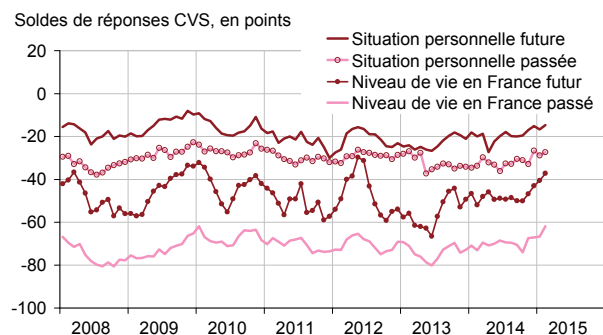
Une proportion légèrement moindre de ménages considère que le chômage va augmenter : le solde correspondant baisse de 2 points en février (après -4 points en janvier). Il reste néanmoins très au-dessus de sa moyenne de long terme.

Inflation passée : au plus bas depuis fin 1999

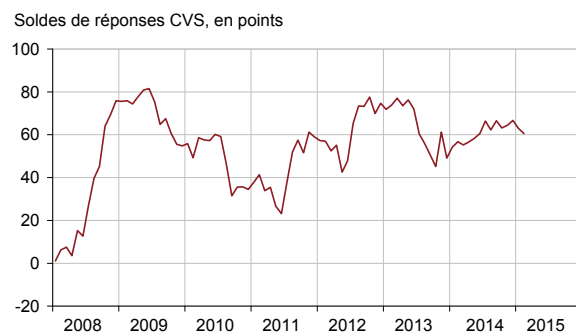
La proportion de ménages considérant que les prix ont augmenté fléchit (-2 points), et atteint son plus bas niveau depuis fin 1999. Elle reste donc nettement en dessous de sa moyenne de long terme.

Les ménages sont quasiment aussi nombreux en février qu'en janvier à anticiper une augmentation des prix : le solde correspondant augmente d'un point par rapport à janvier, après un recul de 15 points depuis octobre. Il reste à son plus bas niveau depuis décembre 2009, en dessous de sa moyenne de long terme.

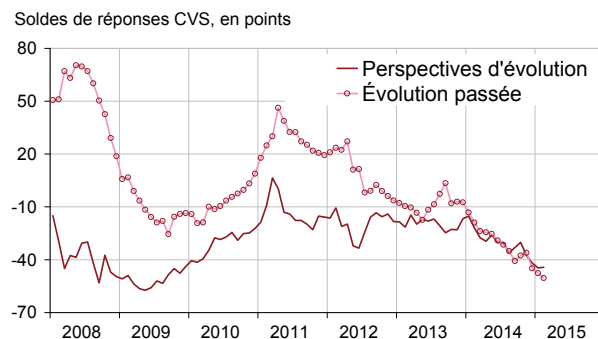
Soldes d'opinion sur la situation financière personnelle et le niveau de vie en France



Opinion des ménages sur le chômage



Opinion des ménages sur les prix



Pour en savoir plus :

Définition - L'indicateur synthétique de confiance des ménages résume leur opinion sur la situation économique : plus sa valeur est élevée, plus le jugement des ménages sur la situation économique est favorable. Il est calculé selon la technique de l'analyse factorielle. Cette technique permet de résumer l'évolution concomitante de plusieurs variables dont les mouvements sont très corrélés. L'indicateur décrit ici la composante commune de 8 soldes d'opinion : niveau de vie passé et futur en France, situation financière personnelle passée et future, chômage, opportunité de faire des achats importants, capacité d'épargne actuelle (solde nommé jusqu'en 2010 « situation financière actuelle ») et capacité d'épargne future (auparavant nommé « capacité d'épargne »).

Méthode de calcul - Environ 2000 ménages sont interrogés chaque mois par téléphone. Les interrogations ont lieu au cours des trois premières semaines de chaque mois.

Les réponses à cette enquête ont été collectées du 28 janvier au 16 février 2015.

Pour chaque question posée, on calcule un solde d'opinion par différence entre les pourcentages de réponses positives et négatives. Le niveau de ces soldes n'étant pas directement interprétable, les commentaires ci-dessus s'appuient sur leurs seules évolutions et leur écart à la moyenne de long terme.

Les coefficients saisonniers étant recalculés chaque mois, l'historique des soldes corrigés des variations saisonnières (CVS) est légèrement révisé à l'occasion de chaque publication.

- Des données complémentaires (séries longues, méthodologie, pages internet associées, etc.) sont disponibles sur la page web de cet indicateur : <http://www.insee.fr/fr/themes/info-rapide.asp?id=20>
- Retrouvez les séries longues dans la BDM : [G389](#)
- Suivez-nous aussi sur [Twitter @InseeFr](#) : <https://twitter.com/InseeFr>
- Contact presse : bureau-de-presse@insee.fr

Prochaine publication : le 27 mars 2015 à 8h45