

Informations Rapides

22 août 2013 - n° 191

Principaux indicateurs



■ Créations d'entreprises - Juillet 2013

Baisse des créations d'entreprises en juillet 2013

Avertissement : Le régime de l'auto-entrepreneur ayant été mis en place début 2009, les auto-entrepreneurs sont incorporés aux statistiques de créations d'entreprises depuis janvier 2009. Toutefois, le modèle de désaisonnalisation de la série des créations est perturbé par le choc que constitue l'arrivée des auto-entrepreneurs, dont on ignore le profil saisonnier. Depuis le numéro d'octobre 2009, seule la composante « hors auto-entrepreneurs » est désaisonnalisée. On lui ajoute le nombre brut de créations sous le régime de l'auto-entrepreneur.

En juillet 2013, le nombre de créations d'entreprises baisse par rapport au mois de juin : -1,4 % en données corrigées des variations saisonnières et du nombre de jours ouvrables y compris les demandes de création d'auto-entreprises en données brutes, -0,7 % pour le nombre de créations hors auto-entrepreneurs en données corrigées des variations saisonnières.

-2,9 % en glissement annuel sur les trois derniers mois (T/T-4)

Le nombre cumulé de créations au cours des trois derniers mois baisse par rapport aux mêmes mois un an auparavant (-2,9 %).

Les secteurs qui contribuent¹ le plus à cette baisse sont les services aux ménages, la construction et le soutien aux entreprises.

-3,2 % sur les 12 derniers mois

Le nombre de créations au cours des 12 derniers mois recule de 3,2 % par rapport aux 12 mois précédents.

Plus d'une création sur deux est une demande de création d'auto-entreprise

Sur les sept premiers mois de l'année 2013, on enregistre, en données brutes, 165 479 demandes de création d'auto-entreprises. Ces demandes représentent un peu plus de la moitié des créations.

Demandes de création d'auto-entreprises

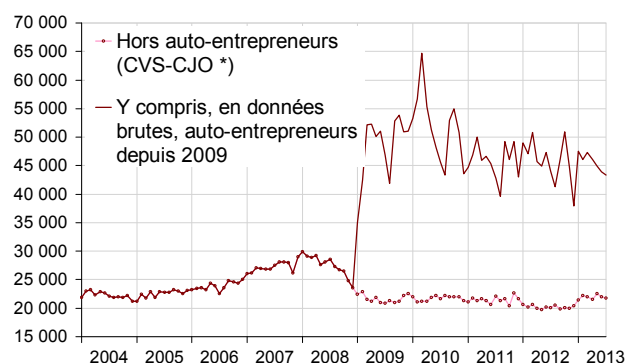
Données brutes

Avril 2013	Mai 2013	Juin 2013	Juil. 2013
24 463	22 291	22 001	21 544

Source : Insee, répertoire des entreprises et des établissements (Sirene)

¹ La contribution d'un secteur à l'évolution d'ensemble est l'évolution observée dans ce secteur, pondérée par le poids relatif du secteur dans l'ensemble.

Créations d'entreprises



* Données corrigées des variations saisonnières et des jours ouvrables

Source : Insee, Sirene

Créations d'entreprises par mois

	Avril 2013	Mai 2013	Juin 2013	Juil. 2013
Créations CVS-CJO * hors auto-entrepreneurs	21 600	22 585	21 966	21 815
Évolution [m/(m-1)] %	-2,1	4,6	-2,7	-0,7
Y compris auto-entrepreneurs (en données brutes)	46 063	44 876	43 967	43 359
Évolution [m/(m-1)] %	-2,7	-2,6	-2,0	-1,4

* Données corrigées des variations saisonnières et des jours ouvrables

N. B. : la série désaisonnalisée "ensemble" a été calculée comme la somme des séries "secteurs d'activité de niveau d'agrégation A 10" désaisonnalisées (cf. tableau page 2 "Nombre de créations d'entreprises").

Source : Insee, Sirene

Créations d'entreprises, cumulés

Données brutes

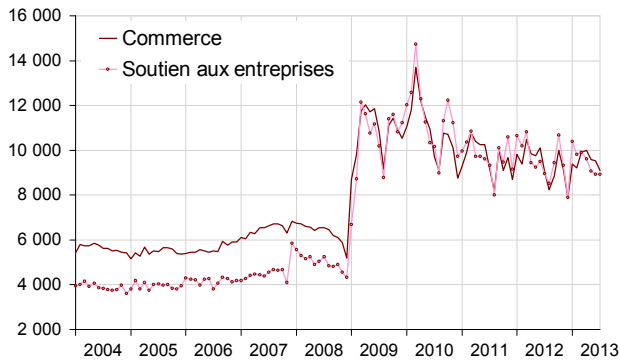
	Glissement (%) annuel du cumul*		Cumul sur les 7 premiers mois de 2013	Cumul sur les 7 premiers mois de 2012
	sur 3 mois (T/T-4)	sur 12 mois		
Ensemble	-2,9	-3,2	326 210	336 863
Forme sociétaire	0,8	-3,8	96 952	98 393
Entreprises individuelles <i>dont auto-entrepreneurs</i>	-4,4 -13,5	-3,0 -6,9	229 258 165 479	238 470 187 254

* Créations d'entreprises durant les 3 ou 12 derniers mois comparées aux mêmes mois un an auparavant

// = sans objet

Source : Insee, Sirene

Créations d'entreprises dans le commerce et les services - Données CVS-CJO (+brutes) *



* Données brutes pour les auto-entrepreneurs
Source : Insee, Sirene

Nombre de créations d'entreprises (y compris auto-entrepreneurs)

Données CVS - CJO (+brutes) *

	NA**	Mai 2013	Juin 2013	Juil. 2013
Ensemble		44876	43967	43359
Industrie	BE	2237	2227	2183
<i>dont industrie manufacturière</i>	C	1950	1962	1899
Construction	FZ	6893	6543	6323
Commerce, transports, hébergement et restauration	GI	13178	12858	12304
<i>dont Commerce ; réparation d'autos et de motos</i>	G	9602	9545	9097
<i>dont Transports et entreposage</i>	H	945	905	919
<i>dont Hébergement et restauration</i>	I	2443	2413	2334
Information et communication	JZ	2131	2138	2214
Activités financières et d'assurance	KZ	1055	1059	1071
Activités immobilières	LZ	1275	1248	1314
Soutien aux entreprises	MN	9078	8919	8931
Enseignement, santé, action sociale	OQ	4387	4488	4761
Services aux ménages	RS	4642	4487	4257

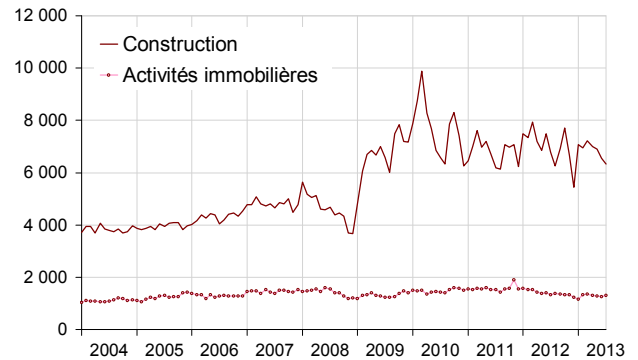
N. B. : les différentes séries présentées dans ce tableau ont été désaisonnalisées indépendamment les unes des autres. La série désaisonnalisée "ensemble" est la somme des séries "secteurs d'activité de niveau d'agrégation A 10" désaisonnalisées.

* Données brutes pour les auto-entrepreneurs

** Nomenclature agrégée : les codes sur 2 caractères correspondent au niveau d'agrégation A 10 de la NA ; les codes sur 1 caractère correspondent aux sections de la NAF rév. 2, ou niveau d'agrégation A 21, de la NA.

Source : Insee, Sirene

Créations d'entreprises dans la construction et l'immobilier - Données CVS-CJO (+brutes) *



* Données brutes pour les auto-entrepreneurs
Source : Insee, Sirene

Variations du nombre de créations d'entreprises (y compris auto-entrepreneurs)

En % - Données brutes (cumul)

	NA**	Jul. 13 / juin 13	Glissement annuel du cumul brut ***	
		CVS-CJO (+brutes) *	sur 3 mois	sur 12 mois
Ensemble		-1,4	-2,9	-3,2
Industrie	BE	-2,0	-3,9	-6,3
<i>dont industrie manufacturière</i>	C	-3,2	-2,9	-3,2
Construction	FZ	-3,4	-6,7	-4,6
Commerce, transports, hébergement et restauration	GI	-4,3	0,0	-1,7
<i>dont Commerce ; réparation d'autos et de motos</i>	G	-4,7	-2,0	-3,0
<i>dont Transports et entreposage</i>	H	1,6	9,7	6,0
<i>dont Hébergement et restauration</i>	I	-3,3	4,3	0,8
Information et communication	JZ	3,6	-5,6	-4,7
Activités financières et d'assurance	KZ	1,2	5,6	3,7
Activités immobilières	LZ	5,3	-6,0	-14,9
Soutien aux entreprises	MN	0,1	-2,8	-3,5
Enseignement, santé, action sociale	OQ	6,1	3,5	3,8
Services aux ménages	RS	-5,1	-9,6	-6,7

* Données brutes pour les auto-entrepreneurs

** Nomenclature agrégée : les codes sur 2 caractères correspondent au niveau d'agrégation A 10 de la NA ; les codes sur 1 caractère correspondent aux sections de la NAF rév. 2, ou niveau d'agrégation A 21, de la NA.

*** Créations d'entreprises durant les 3 ou 12 derniers mois comparées aux mêmes mois un an auparavant

Source : Insee, Sirene

Pour en savoir plus :

Sources et définitions

- La série des créations d'entreprises est constituée à partir des informations du répertoire Sirene.
- La notion de création d'entreprise présentée par l'Insee s'appuie sur le concept défini par Eurostat afin d'harmoniser et de comparer les données européennes. Une création d'entreprise au sens d'Eurostat correspond à l'apparition d'une unité légale exploitante n'ayant pas de prédécesseur. Ce concept de création se fonde sur la mise en place de nouveaux moyens de production.
- À compter des données relatives à janvier 2009, les statistiques de créations d'entreprises incluent les demandes de création sous le régime de l'auto-entrepreneur enregistrées dans Sirene.

Données brutes et données CVS-CJO

- Les données brutes sont les données observées. Celles d'un mois donné sont susceptibles de subir de légères modifications lors du traitement du ou des deux mois suivants. Les données sont « définitives » lors de leur troisième publication.
- Afin de pouvoir comparer le nombre de créations entre différents mois, le nombre de créations d'entreprises de chaque mois est corrigé des variations saisonnières (CVS) et des jours ouvrables (CJO) via la procédure X12-Arima du logiciel SAS.

N. B. : La série des créations hors auto-entrepreneurs est corrigée des variations saisonnières et des jours ouvrables ; les demandes de création d'auto-entreprises, depuis janvier 2009, y sont adjointes en données brutes.

- Des données complémentaires (séries longues, méthodologie, pages internet associées...) sont disponibles sur la page HTML de cette publication : <http://www.insee.fr/fr/themes/info-rapide.asp?id=41>

- Retrouvez les séries longues dans la BDM : [G998](#), [G1233](#)

- Contact presse : bureau-de-presse@insee.fr

Prochaine publication : le 13 septembre 2013 à 8h45