Insee Flash
Guyane
N°14
Avril 2015
Antilles-Guyane

Comptes définitifs 2010 Guyane

Une activité spatiale moins dynamique, compensée par la demande intérieure

Peu impacté par les crises sociales ou économiques, le produit intérieur brut (PIB) Guyanais progresse de 3,7 % en 2010, après avoir augmenté de 4,6 % en 2009. La consommation des ménages demeure le principal moteur de la croissance, soutenue par une forte croissance démographique. La situation financière des entreprises reste stable.

La Guyane reste le département français où la démographie est la plus dynamique. Sa population augmente cinq fois plus vite que celle de la France métropolitaine. Dans ce contexte, la stabilité du chômage (21 %), malgré la progression du nombre de demandeurs d'emploi (+ 10,7 %), traduit une augmentation de la population active en emploi.

Ainsi, la hausse des rémunérations de l'ensemble des salariés (+ 3,1 %), en ligne avec l'augmentation de la population (+ 2,9 %), et combinée à une inflation quasi nulle (+ 0,2 %), soutient le pouvoir d'achat et participe à la hausse de la consommation des ménages. Celle-ci progresse fortement, + 7,8 %.

Le taux de marge des entreprises (27,2 %) diminue légèrement. Leur taux d'épargne est stable (20,8 %) de même que leur taux d'investissement (22,8 %).

Tout comme en 2009, l'investissement global progresse relativement peu (4,6 %). Cette hausse porte principalement sur l'investissement en logement des ménages, sans doute à relier en partie à la hausse démographique.

Les dépenses des administrations publiques n'augmentent que de 2,6 %. On observe une amélioration du besoin de financement des administrations publiques locales dont le ratio de déficit public diminue de près de cinq points (38,4 %).
Les importations demeurent dynamiques, en lien avec la demande intérieure. Elles progressent de 2,6 %.

Les exportations régressent de 3,8 %. Ceci s'explique par la large diminution des exportations de transport spatial (– 11,2 % en valeur), qui représentent près des 90 % de l'ensemble des exportations guyanaises. Du fait d'une activité moins soutenue qu'en 2009, Arianespace réalise, en 2010, un chiffre d'affaires en recul de 12,9 %.

Avec une population en hausse de 2,0 % en 2010, le PIB par habitant s'élève à 15 063 euros, soit moins de la moitié du PIB par habitant de la France entière (30 758 euros), quand il est de 18 775 euros en Guadeloupe. Il progresse pourtant de 1,4 % par rapport à 2009.

1 La consommation finale représente la plus grande part du Produit Intérieur Brut

Niveau des composantes du PIB en Guyane, en valeur (en milliers)

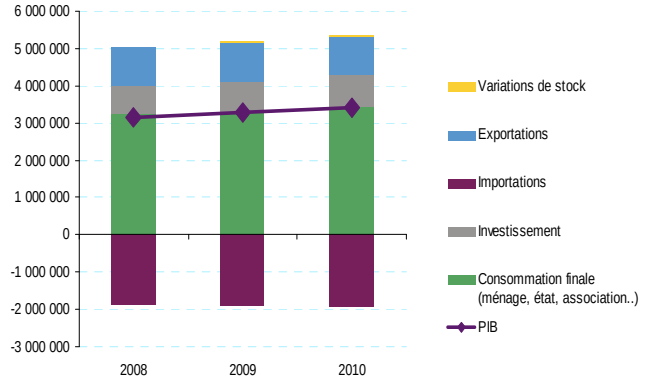

Champ : Guyane.
Source : Comptes régionaux définitifs.

2 La consommation finale des ménages progresse

Niveau de la consommation finale et du revenu disponible brut des ménages en Guyane, en valeur (en centaines de milliers)

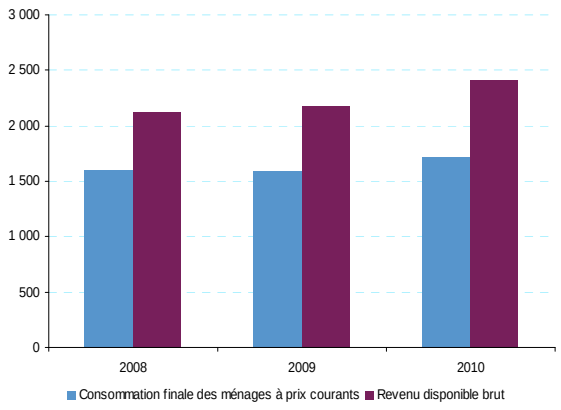

Champ : Guyane.
Source : Comptes régionaux définitifs.

4 Les administrations continuent de consommer

Niveau de la consommation finale et des investissements des administrations en Guyane, en valeurs (en % et en centaines de milliers)

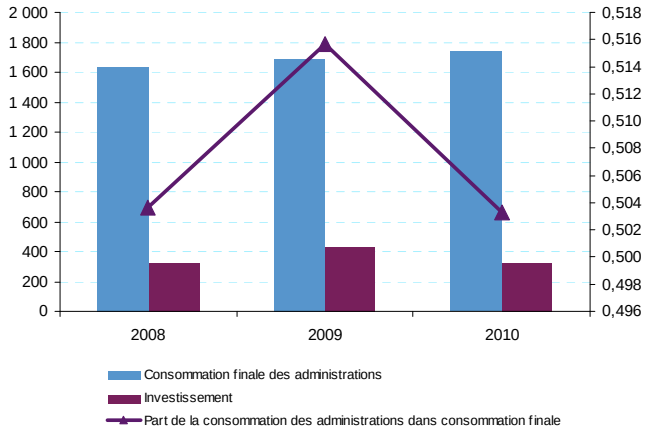

Champ : Guyane.
Source : Comptes régionaux définitifs.

3 Entreprises : le taux d'investissement diminue légèrement

Taux de marge et taux d'investissement en Guyane, en valeur (en % et en centaines de milliers)

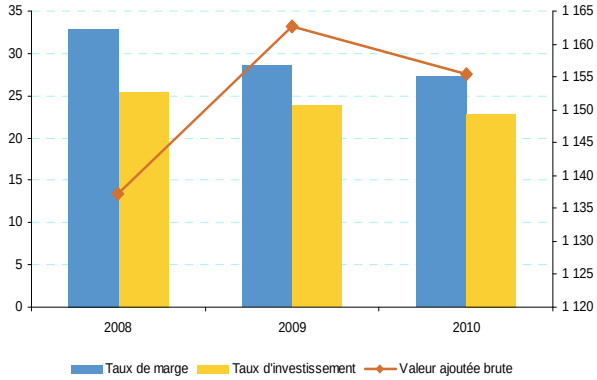

Champ : Guyane.
Source : Comptes régionaux définitifs.

Sources

L'existence de statistiques spécifiques, notamment sur le commerce extérieur, permet l'élaboration de comptes régionaux en Guadeloupe, Guyane et Martinique selon les méthodes et concepts du système de comptabilité nationale. Les comptes des DOM sont en base 2005. La production de ces comptes régionaux n'est donc pas une régionalisation des comptes nationaux comme dans les régions métropolitaines.

Les comptes régionaux annuels donnent une fois par an une description globale et détaillée de l'économie régionale. Cette description porte sur les ressources et emplois de biens et de services, l'activité des branches, les comptes des secteurs institutionnels et les tableaux entrées-sorties (TES) et les tableaux économiques d'ensemble (TEE).

Définitions

Le Produit intérieur brut (PIB) mesure la richesse produite sur un territoire donnée, grâce à la somme des valeurs ajoutées des biens et services produits sur le territoire. Il est publié en valeur (i.e. à prix courant).

Insee Service régional de Guyane
Avenue Pasteur
BP 607
97306 Cayenne Cedex

Directeur de la publication :
Didier BLAIZEAU

Rédacteur en chef :
Béatrice CÉLESTE

Mise en page :
Typhenn LADIRE

ISSN : 2416-8254
© Insee 2015

Pour en savoir plus :

- Mureau C ., Thioux E., « Les comptes économiques de la Guyane en 2010 : La demande intérieure soutient la croissance », INSEE, Direction Interrégionale Antilles-Guyane.

http://www.Insee.fr/fr/themes/document.asp?reg_id=25&ref_id=18101

- Hurpeau B., « L'année économique et sociale en Guyane », Insee 2011

http://www.Insee.fr/fr/themes/document.asp?reg_id=25&ref_id=17683

- L'économie française - Comptes et dossiers - Insee Références - Édition 2011.

http://www.Insee.fr/fr/themes/document.asp?reg_id=0&id=3325

Insee
Mesurer pour comprendre