

CARACTÉRISTIQUES DU SOUS SECTEUR

55.2C Exploitation de terrains de camping

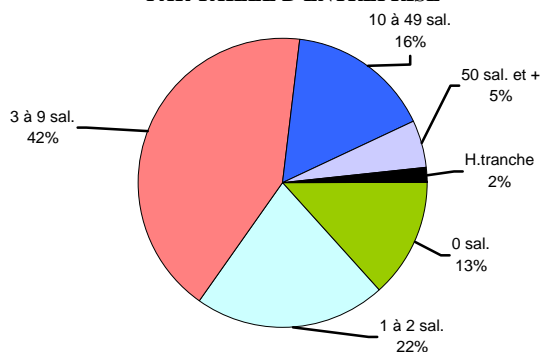
RÉPARTITION SELON L'EFFECTIF SALARIÉ

	H.tranche	0 sal.	1 à 2 sal.	3 à 9 sal.	10 à 49 sal.	50 sal. et +	Ensemble
Nombre d'entreprises	111	1 572	1 576	1 137	137	5	4 538
Chiffre d'affaires (M€)	8	88	266	681	303	112	1 458
Eff. salarié équivalent tps plein	157	n.s.	1 734	5 387	2 260	737	10 298
Personnes occupées	224	1 863	3 033	5 944	2 302	737	14 103
Exportations (M€)
Investissements (M€)	1	14	31	80	39	10	175

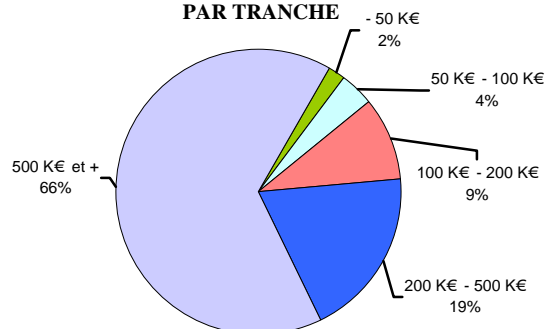
... Les exportations ne sont pas demandées dans ce secteur.

n.s. : non significatif

RÉPARTITION DES PERSONNES OCCUPÉES PAR TAILLE D'ENTREPRISE



RÉPARTITION DU CHIFFRE D'AFFAIRES PAR TRANCHE

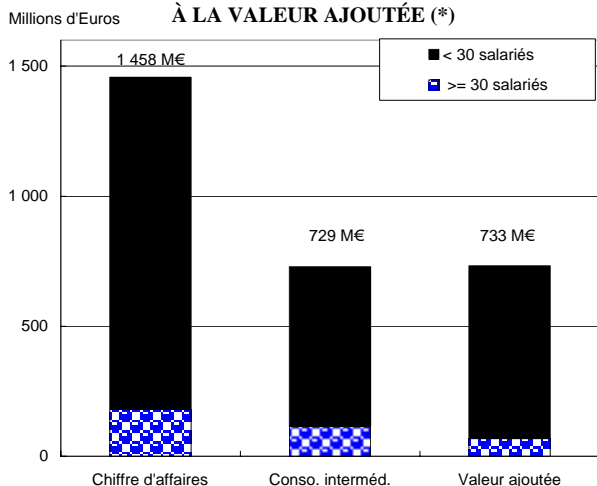


RÉPARTITION SELON LE CHIFFRE D'AFFAIRES

	- 50 K€	50 K€ - 100 K€	100 K€ - 200 K€	200 K€ - 500 K€	500 K€ et +	Ensemble
Nombre d'entreprises	1 247	787	911	896	697	4 538
Chiffre d'affaires (M€)	28	57	136	280	957	1 458
Valeur Ajoutée / Chiffre d'Affaires (%)	49,9	53,9	51,7	52,8	49,1	50,3
Frais de personnel / Valeur Ajoutée (%)	37,8	27,2	37,8	47,5	48,3	46,1
Frais de personnel / Salarié (K€) (*)	33	33	30	31	34	33
Investissements / Valeur Ajoutée (%)	16,8	50,7	17,7	26,4	22,4	23,8

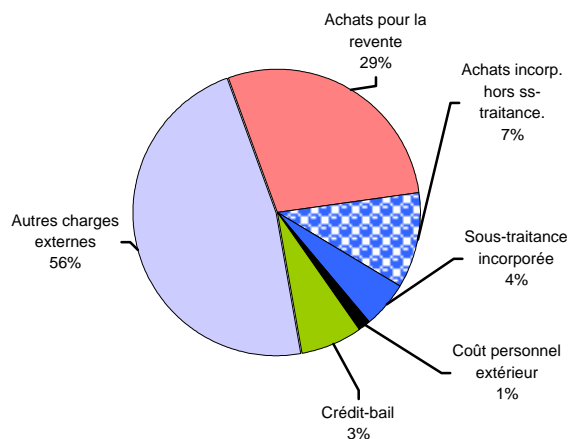
(*) Données corrigées de la durée de l'exercice

DU CHIFFRE D'AFFAIRES À LA VALEUR AJOUTÉE (*)



(*) Le calcul de la Valeur ajoutée est : Production élargie (Chiffre d'Affaires + Prod. Stockée + Prod. Immobilisée) - Consommations intermédiaires

VENTILATION DES CONSOMMATIONS INTERMÉDIAIRES (**)



(**) Entreprises de 30 salariés et plus ou de plus de 5 M€ de chiffre d'affaires

CARACTÉRISTIQUES DU SOUS SECTEUR

55.2C Exploitation de terrains de camping

INDICATEURS DE DISPERSION (*)

Parmi les entreprises de moins de 30 salariés	Frais de personnel moyen par salarié (K€)	Chiffre d'affaires par personne occupée (K€)	Valeur ajoutée par personne occupée (K€)	Frais de personnel ——— valeur ajoutée (%)
25 % des entreprises du secteur ont une valeur inférieure à :	21,0	41,0	15,5	15,4
50 % des entreprises du secteur ont une valeur inférieure à :	31,2	74,1	37,9	34,6
75 % des entreprises du secteur ont une valeur inférieure à :	40,8	112,8	58,0	54,5

Parmi les entreprises de 30 salariés et plus	Frais de personnel moyen par salarié (K€)	Chiffre d'affaires par personne occupée (K€)	Valeur ajoutée par personne occupée (K€)	Frais de personnel ——— valeur ajoutée (%)
25 % des entreprises du secteur ont une valeur inférieure à :	29,1	79,1	39,4	49,9
50 % des entreprises du secteur ont une valeur inférieure à :	31,2	114,6	56,6	63,4
75 % des entreprises du secteur ont une valeur inférieure à :	36,0	171,8	75,3	71,7

Moyenne du sous-secteur	33,3	105,4	53,4	45,6
--------------------------------	-------------	--------------	-------------	-------------

(*) Données calculées sans les entreprises hors tranche et corrigées de la durée de l'exercice

VENTILATION PAR ACTIVITÉ FINE

	Nombre d'entreprises	Salariés en équival. temps plein	Chiffre d'affaires (M€)
Exploitation de terrains de camping	4 538	10 298	1 458
Ensemble	4 538	10 298	1 458

LES PLUS GRANDES ENTREPRISES (**)

AMAT ET CIE	CAMPING PRAIRIE DE LA MER
DOMAINE DES ORMES SA	INGENIERIE LOISIRS DEVELOPPEMENT
LES CAMPEOLES	SIBLU FRANCE
SNC DEFOUR ET CIE	SOC DE FINANCEMENT DES CENTRES DE NATURE
SOC GESTION CTRE HELIO MARIN RENE OLTRA	SOCIETE LES TOURNELS

(**) Selon le chiffre d'affaires ou l'effectif salarié, triées par ordre alphabétique.