

CARACTÉRISTIQUES DU SOUS SECTEUR

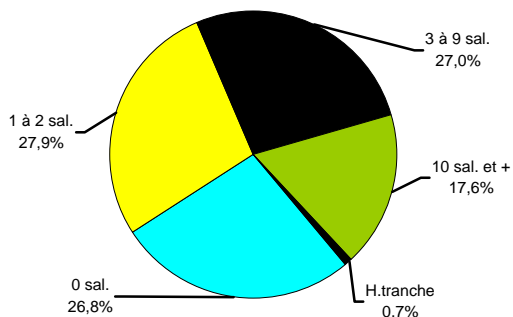
93.0E,K,L Soins de beauté et entretien corporel

RÉPARTITION SELON L'EFFECTIF SALARIÉ

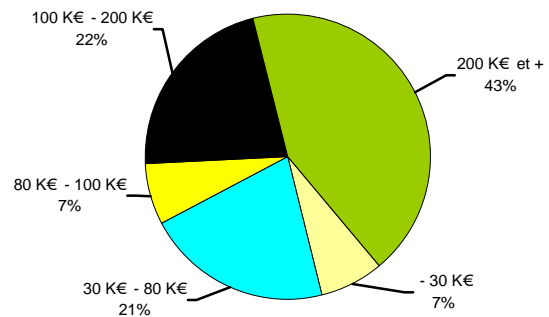
	H.tranche	0 sal.	1 à 2 sal.	3 à 9 sal.	10 sal. et +	Ensemble
Nombre d'entreprises	194	10 120	5 724	2 479	217	18 734
Chiffre d'affaires (M€)	4	281	433	445	425	1 588
Eff. salarié équivalent tps plein	131	0	5 518	8 850	6 644	21 143
Personnes occupées	265	10 181	10 582	10 247	6 690	37 965
Exportations (M€)
Investissements (M€)	2	5	16	21	15	59

... Les exportations ne sont pas demandées dans ce secteur.

RÉPARTITION DES PERSONNES OCCUPÉES PAR TAILLE D'ENTREPRISE



RÉPARTITION DU CHIFFRE D'AFFAIRES PAR TRANCHE

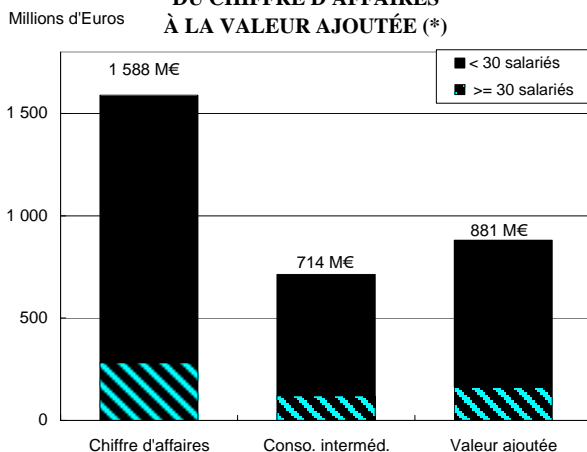


RÉPARTITION SELON LE CHIFFRE D'AFFAIRES

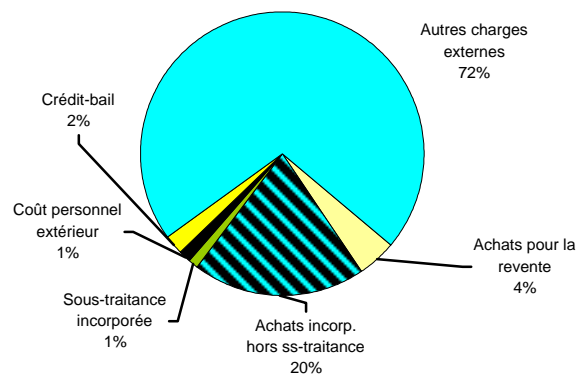
	- 30 K€	30 K€ - 80 K€	80 K€ - 100 K€	100 K€ - 200 K€	200 K€ et +	Ensemble
Nombre d'entreprises	7 164	6 680	1 218	2 579	1 093	18 734
Chiffre d'affaires (M€)	116	335	109	349	679	1 588
Valeur Ajoutée / Chiffre d'Affaires (%)	51,8	51,5	54,0	57,8	57,1	55,5
Frais de personnel / Valeur Ajoutée (%)	29,0	41,6	50,2	61,6	73,3	59,8
Frais de personnel / Salarié (K€) (*)	39	25	18	21	27	25
Investissements / Valeur Ajoutée (%)	4,3	5,4	9,0	6,0	7,8	6,7

(*) Données corrigées de la durée de l'exercice

DU CHIFFRE D'AFFAIRES À LA VALEUR AJOUTÉE (*)



VENTILATION DES CONSOMMATIONS INTERMÉDIAIRES (**)



(*) Le calcul de la Valeur ajoutée est : Production élargie (Chiffre d'Affaires + Prod. Stockée + Prod. Immobilisée) - Consommations intermédiaires

(**) Entreprises de 30 salariés et plus ou de plus de 5 M€ de chiffre d'affaires

CARACTÉRISTIQUES DU SOUS SECTEUR

93.0E,K,L Soins de beauté et entretien corporel

INDICATEURS DE DISPERSION (*)

Parmi les entreprises de moins de 30 salariés	Frais de personnel moyen par salarié (K€)	Chiffre d'affaires par personne occupée (K€)	Valeur ajoutée par personne occupée (K€)	Frais de personnel ——— valeur ajoutée (%)
25 % des entreprises du secteur ont une valeur inférieure à :	14,0	19,5	8,8	14,4
50 % des entreprises du secteur ont une valeur inférieure à :	19,0	32,0	16,0	34,8
75 % des entreprises du secteur ont une valeur inférieure à :	26,0	46,9	26,0	60,0

Parmi les entreprises de 30 salariés et plus	Frais de personnel moyen par salarié (K€)	Chiffre d'affaires par personne occupée (K€)	Valeur ajoutée par personne occupée (K€)	Frais de personnel ——— valeur ajoutée (%)
25 % des entreprises du secteur ont une valeur inférieure à :	24,4	51,8	26,8	69,7
50 % des entreprises du secteur ont une valeur inférieure à :	29,1	60,0	35,1	81,2
75 % des entreprises du secteur ont une valeur inférieure à :	32,2	64,8	41,2	96,8

Moyenne du sous-secteur	24,8	41,9	23,4	59,4
--------------------------------	-------------	-------------	-------------	-------------

(*) Données calculées sans les entreprises hors tranche et corrigées de la durée de l'exercice

VENTILATION PAR ACTIVITÉ FINE

	Nombre d'entreprises	Salariés en équival. temps plein	Chiffre d'affaires (M€)
Soins esthétiques, manucures, pédicures	14 401	11 720	930
Activités thermales et de thalassothérapie	116	5 188	342
Autres soins corporels	4 217	4 235	316
Ensemble	18 734	21 143	1 588

LES PLUS GRANDES ENTREPRISES (**)

CENTRE THERMAL D AMNEVILLE	CHAINE THERMALE DU SOLEIL
ETABLISSEMENTS THERMAL D'URIAGE	SOC THERMALE DE ROCHEFORT
STE ETS THERMAUX DE BRIDES ET SALINS	THALACAP
THALASS ARMOR	THERMES DE BAGNOLES DE L ORNE
THERMES NATIONAUX D'AIX LES BAINS	

(**) Selon le chiffre d'affaires ou l'effectif salarié, triées par ordre alphabétique.