

Informations *Rapides*

4 novembre 2009 - n° 285 **CONJONCTURE**



■ Enquêtes européennes mensuelles de conjoncture – Octobre 2009

La conjoncture industrielle continue de se redresser en zone euro

• Conjoncture dans l'industrie

En zone euro, la conjoncture industrielle continue de se redresser : en octobre, l'*indicateur synthétique* du climat des affaires augmente, et ce dans tous les principaux pays de la zone. Mais il reste en deçà de sa moyenne de longue période.

L'*indicateur de retournement* signale un climat conjoncturel favorable pour le sixième mois consécutif.

Tous les soldes d'opinion de la zone euro sont légèrement mieux orientés en octobre que le mois précédent. Les entrepreneurs européens indiquent un moindre repli de leur *production passée*. Ils déclarent également que leurs *cahiers de commandes*, globaux comme *étrangers*, sont plus fournis et ils jugent leurs *stocks de produits finis* moins lourds. Ainsi, les industriels européens prévoient une baisse moins importante de leur *production* dans les prochains mois qu'au cours des mois précédents. Enfin, ils s'attendent à de moindres baisses de leurs *prix de vente*.

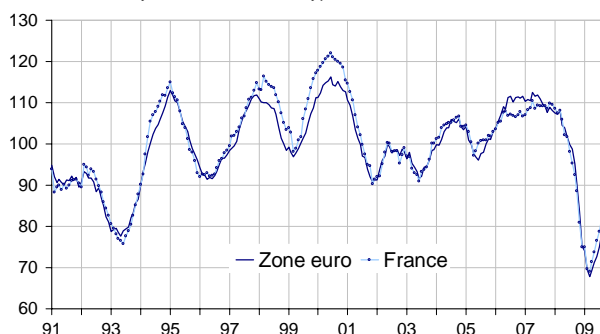
• Confiance des consommateurs

La confiance des consommateurs progresse de nouveau

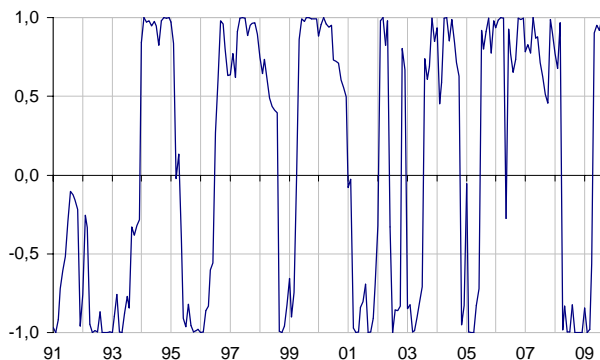
L'indice de *confiance des consommateurs* européens continue de se redresser. Il augmente légèrement dans les principaux pays de la zone euro, hormis en Italie, aux Pays-Bas et en Belgique où il recule. Toutefois, il reste à un niveau inférieur à sa moyenne de longue période.

Indicateur synthétique du climat des affaires

normalisé de moyenne 100 et d'écart-type 10

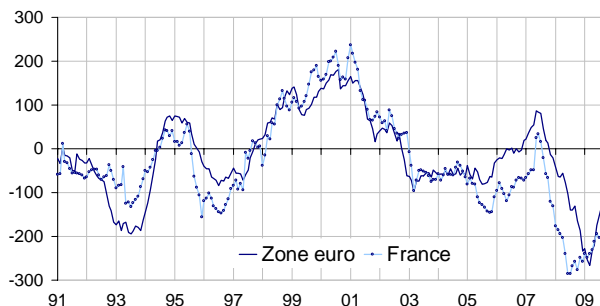


Zone euro : indicateur de retournement de conjoncture



Indice de confiance des consommateurs

soldes d'opinion cvs, centrés-réduits, en centièmes de points d'écart-type



Source(s) : Ifo, Insee et Commission européenne, calculs Insee

• Conjoncture dans l'industrie

Indicateur synthétique du climat des affaires

normalisé de moyenne 100 et d'écart-type 10

	Juil. 09	Août 09	Sept. 09	Oct. 09
France	79	82	86	89
Allemagne	82	87	88	89
Italie	73	78	77	79
Espagne	78	82	83	86
Pays-Bas	82	83	83	90
Belgique	67	73	71	77
Zone euro	75	79	79	84

Sources : Ifo, Insee et Commission européenne, calculs Insee

• Confiance des consommateurs

Indice de confiance des consommateurs

soldes d'opinion CVS, centrés-réduits, en centièmes de points d'écart-type

	Juil. 09	Août 09	Sept. 09	Oct. 09
France	-203	-194	-185	-176
Allemagne	-160	-129	-92	-61
Italie	-35	-15	-23	-54
Espagne	-76	-80	-101	-90
Pays-Bas	-180	-139	-100	-137
Belgique	-90	-31	-31	-47
Zone euro	-151	-127	-114	-108
Royaume-Uni	-83	-86	-13	8
États-Unis	-188	-163	-167	-187

Sources : Insee, Conference Board et Commission européenne

Zone euro : soldes d'opinion des industriels

CVS, centrés-réduits, en centièmes de points d'écart-type

	Juil. 09	Août 09	Sept. 09	Oct. 09
Tendance de la production passée	-244	-141	-130	-116
Jugement sur les carnets de commandes globaux	-256	-220	-210	-195
Jugement sur les stocks	50	0	-46	-82
Perspectives de production	-163	-103	-108	-53
Perspectives de prix	-189	-130	-158	-140
Jugement sur les carnets de commandes étrangers	-266	-226	-222	-199

Sources : Ifo, Insee et Commission européenne, calculs Insee

Pour en savoir plus :

- Le solde d'opinion correspond à la différence entre les pourcentages de réponses positives et les pourcentages de réponses négatives.
- Les soldes d'opinion sont corrigés des variations saisonnières (CVS), centrés-réduits sur la période de janvier 1991 à décembre 2000 et exprimés en centièmes de points d'écart-type.

Conjoncture dans l'industrie manufacturière

- L'industrie manufacturière est définie au sens de l'Insee, i.e. l'industrie hors énergie et industrie agro-alimentaire (IAA)
- L'indicateur synthétique du climat des affaires résume la tonalité des enquêtes européennes de conjoncture : plus il est haut, plus les industriels considèrent que la conjoncture est favorable. Pour chaque pays, l'indicateur synthétique est normalisé pour avoir une moyenne à 100 et un écart-type à 10 (cf. Note Méthodologique).
- L'indicateur de retournement de conjoncture vise à détecter le plus tôt possible le moment où la conjoncture se retourne. Proche de +1 (respectivement de -1), il signale un climat conjoncturel favorable (respectivement défavorable). Dans la zone centrale, il témoigne d'une incertitude conjoncturelle ou d'un retour à la situation de long terme (cf. Note Méthodologique).
- Les carnets de commandes étrangers correspondent pour chaque pays aux commandes reçues de l'étranger. Au niveau de la zone euro, la construction d'un tel solde par agrégation prend donc en compte les commandes intra et extra-zone, en cohérence avec le cadre comptable du commerce extérieur de la zone euro suivant lequel est comptabilisé l'ensemble des flux intra et extra-zone.

Indice de confiance des consommateurs

- Pour la France, sont pris en compte les résultats publiés par l'Insee.
- Pour les autres pays, l'indice de confiance des consommateurs est la moyenne arithmétique des soldes de réponses aux questions relatives aux perspectives d'évolution de la situation financière des ménages, aux perspectives d'évolution de la situation économique générale, aux perspectives d'évolution de chômage et à la capacité future à épargner.

- Des données complémentaires (séries longues, méthodologie, pages internet associées...) sont disponibles sur la page HTML de cet indicateur : <http://www.insee.fr/fr/themes/indicateur.asp?id=82>
- Contact presse : bureau-de-presse@insee.fr

Prochaine publication : début décembre 2009