

Informations Rapides



23 juillet 2010 - n° 196 **CONJONCTURE**
Principaux indicateurs

■ Enquête trimestrielle de conjoncture dans l'industrie - Juillet 2010

Au deuxième trimestre 2010, la demande adressée à l'industrie manufacturière a progressé

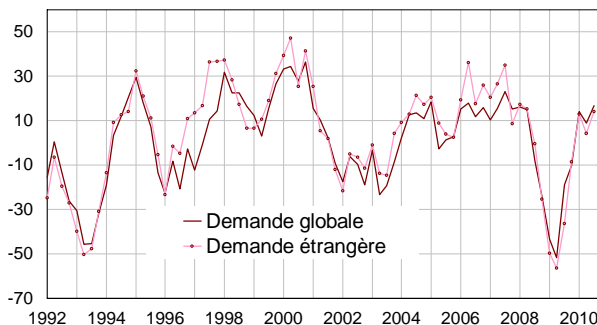
• La demande

La demande globale comme étrangère a nettement progressé

Au deuxième trimestre, la demande globale comme étrangère adressée aux industriels a nettement progressé et est jugée dynamique, très au-dessus de sa moyenne de longue période. Pour le troisième trimestre 2010, les perspectives de demande, globale comme étrangère, sont toutefois en baisse.

Évolution passée de la demande

Solde d'opinion, en %, CVS



• Les facteurs de production

Au cours du deuxième trimestre 2010, l'appareil de production a été autant sollicité qu'au premier trimestre : la proportion d'entreprises industrielles contraintes par des goulots de production est à son niveau moyen de longue période, comme au trimestre précédent.

Le taux d'utilisation des capacités de production reste stable

En parallèle, le taux d'utilisation des capacités de production est resté stable. Il demeure toujours très inférieur à sa moyenne de longue période.

La proportion d'entreprises considérant leur capacité de production comme « plus que suffisante » est toujours supérieure à celle des entreprises qui considèrent leur capacité « non suffisante ». Cet écart reste, au deuxième trimestre 2010, proche de ce qu'il est en moyenne.

Opinion des industriels : demandes et facteurs de production

Soldes d'opinion, en % CVS

Industrie manufacturière	Moy.*	Oct. 09	Jan. 10	Avr. 10	Juil. 10
Demande globale					
Évolution passée	0	-10	14	9	17
Évolution prévue	1	-1	0	4	2
Demande étrangère					
Évolution passée	3	-8	13	4	14
Évolution prévue	4	3	-12	-4	-2
Facteurs de production					
Goulots de production (en %)	22	12	23	22	23
Jugement sur les capacités de production	14	41	26	16	17
Taux d'utilisation des capacités de production (en %)	86	75	74	78	78
Difficultés d'offre et de demande					
Difficultés d'offre et de demande	6	9	9	8	9
Difficultés d'offre seulement	20	7	7	16	20
Difficultés de demande seulement	43	68	64	52	52

* : Moyenne de longue période.

Source : enquête trimestrielle de conjoncture dans l'industrie - Insee

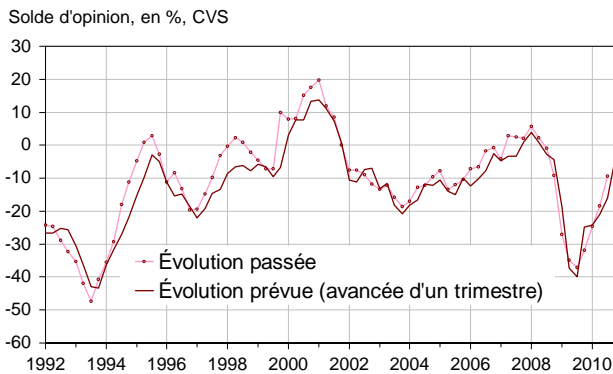
- **Les effectifs**

La baisse des effectifs s'atténue de nouveau

La baisse des effectifs industriels s'est sensiblement atténuée au cours du deuxième trimestre 2010, selon les chefs d'entreprise, retrouvant ainsi son niveau de long terme. La baisse s'atténuerait encore nettement au troisième trimestre.

Le pourcentage d'entreprises éprouvant des difficultés de recrutement dans l'industrie manufacturière progresse, mais reste faible.

Les effectifs de l'industrie manufacturière



- **Salaires et durée du travail**

Selon les chefs d'entreprise de l'industrie manufacturière, les salaires ont augmenté de 0,2 % au cours du deuxième trimestre 2010, soit au même rythme qu'au trimestre précédent.

La durée du travail a augmenté

La durée hebdomadaire du travail a sensiblement augmenté au cours du deuxième trimestre, d'après les industriels. Ces derniers anticipent toutefois qu'elle pourrait à nouveau diminuer au cours des prochains mois.

- **Trésorerie et prix de vente**

La proportion d'entrepreneurs de l'industrie manufacturière rencontrant des difficultés de trésorerie est stable : 11 % des chefs d'entreprises ont déclaré rencontrer des difficultés de trésorerie. C'est la proportion moyenne sur le long terme.

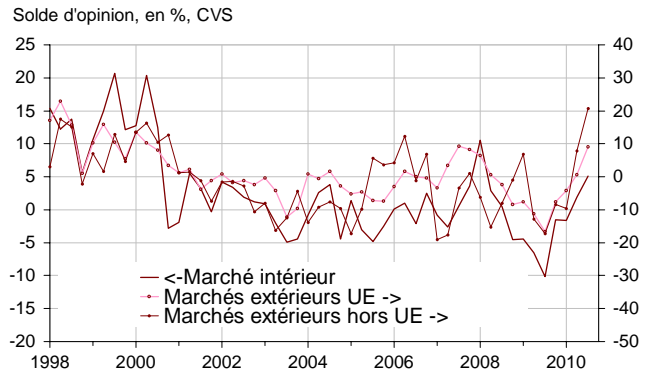
Les prix de vente dans l'industrie manufacturière ont progressé de 0,5 % au deuxième trimestre 2010 selon les industriels. La progression devrait être du même ordre au trimestre prochain (+0,6 %).

- **Compétitivité**

Les entrepreneurs considèrent que la compétitivité des industries françaises s'est améliorée au deuxième trimestre 2010, notamment sur le marché hors de l'Union Européenne.

En parallèle, les perspectives générales d'exportation continuent de progresser.

Position de compétitivité



Opinion des industriels : emploi, compétitivité, trésorerie, salaires et prix de vente

Industrie manufacturière	Moy.*	Soldes d'opinion, en % CVS			
		Oct. 09	Jan. 10	Avr. 10	Juil. 10
Effectifs					
Évolution passée	-12	-32	-25	-18	-9
Évolution prévue	-14	-24	-21	-16	-5
Difficultés de recrutement	27	13	13	16	21
Durée du travail					
Évolution passée	-4	-10	-7	-2	3
Évolution prévue	-6	-11	-4	0	-1
Trésorerie et salaires					
Difficultés de trésorerie	12	18	12	10	11
Salaires passés	0,5	0,3	0,4	0,2	0,2
Prix de vente					
Évolution passée	0,1	0,0	0,1	0,5	0,5
Évolution prévue	0,2	0,7	-0,1	0,9	0,6
Compétitivité					
Sur le marché national	3	-2	-2	2	5
Sur le marché de l'Union européenne	1	-8	-4	1	9
Sur le marché hors de l'Union européenne	-1	-8	-10	8	21
Perspectives générales d'exportation	-8	-20	-12	0	3

* : Moyenne de longue période.

Source : enquête trimestrielle de conjoncture dans l'industrie - Insee

Pour en savoir plus :

N. B. : l'enquête trimestrielle complète l'enquête mensuelle publiée dans le n° 105 du 22 juillet 2010, notamment sur la demande et les facteurs de production.

- Des données complémentaires (séries longues, méthodologie, pages internet associées...) sont disponibles sur la page HTML de cet indicateur : <http://www.insee.fr/fr/themes/indicateur.asp?id=12>
- Contact presse : bureau-de-presse@insee.fr

Prochaine publication : le 22/10/2010 à 8h45