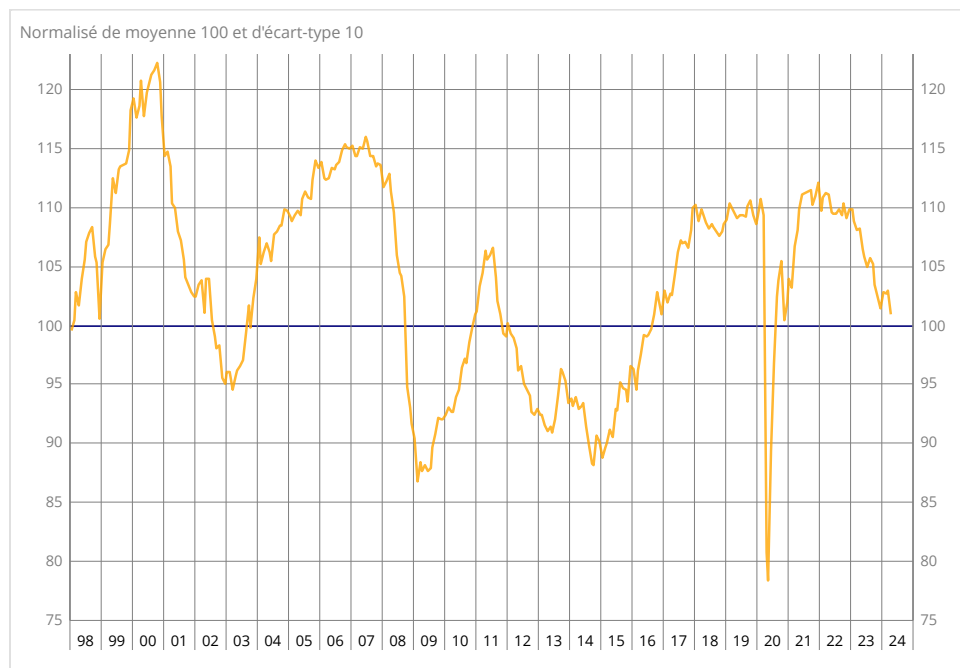




Selon les chefs d'entreprise interrogés en avril 2024, le climat des affaires dans le bâtiment s'assombrit. À 101, l'indicateur synthétique perd deux points et se maintient tout juste au-dessus de sa moyenne de long terme (100) ; il est notamment pénalisé par la dégradation marquée de l'opinion des entrepreneurs du bâtiment sur leur activité prévue.

### Indicateur synthétique du climat des affaires



Source : Insee

	Moy*	Janvier 24	Février 24	Mars 24	Avril 24
<b>Climat des affaires</b>	<b>100</b>	<b>103</b>	<b>103</b>	<b>103</b>	<b>101</b>
Activité passée	-3	-7	-7	-3	-6
Activité prévue	-4	-3	-2	-5	-13
Perspectives générales	-15	-20			-22
Effectifs passés	-4	-1	-3	-2	-2
Effectifs prévus	-1	4	4	4	6
Jugement sur les carnets de commandes	-21	-18	-18	-20	-24
Carnets de commandes (en mois)	6,1	8,1	8,3	8,3	8,0
Taux d'utilisation des capacités de production (en %)	89,0	90,5	90,8	90,5	90,7
Obstacles limitant la production (en %) **	65	64	62	61	63
- Pour insuffisance de demande (en %) **	31	32	30	32	33
- Pour insuffisance de personnel (en %) **	29	37	35	34	36
- Pour difficultés d'approvisionnement (en %) **	6	5	3	3	4
Goulots de production (en %)	34	42	42	42	44
- Pour insuffisance de personnel (en %)	15	20	20	19	19
- Pour difficultés d'approvisionnement (en %)	3	4	6	3	0
Difficultés de recrutement (en %)	61	79			75
Prix prévus	-9	12	7	7	2
Situation de trésorerie	-10	-6			-6
Délais de paiement	30	31			34
Incertitude économique ressentie ***	9	6	9	9	5

\* Moyenne depuis avril 1978 pour le climat, depuis septembre 1993 pour les soldes, depuis avril 2021 pour le solde sur l'incertitude économique ressentie

\*\* Pourcentage de réponses pondérées non CVS

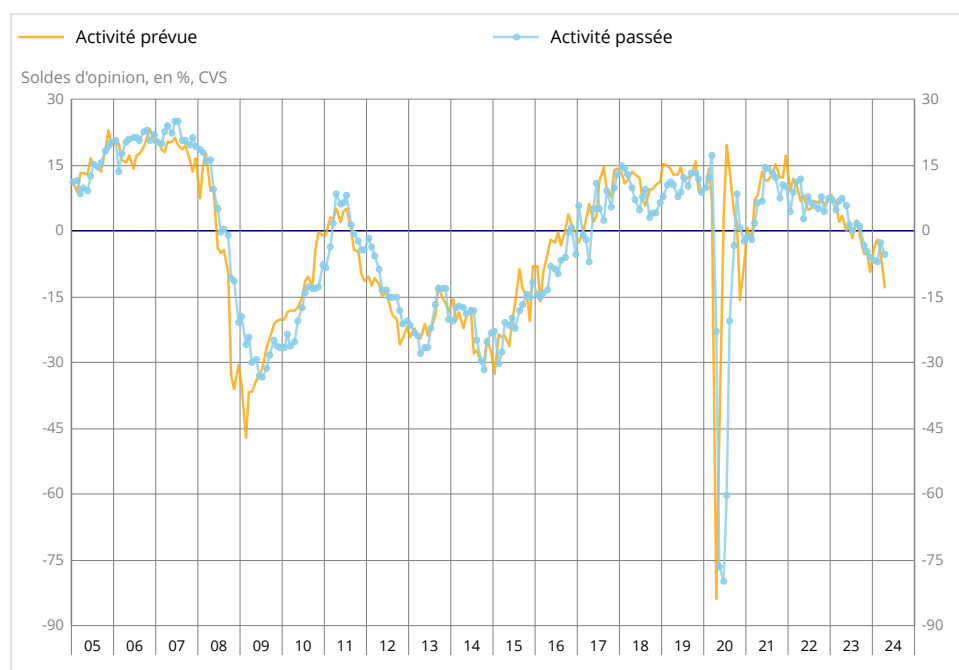
\*\*\* Solde d'opinion non CVS

Source : Insee - enquête mensuelle de conjoncture dans le bâtiment

## Le solde sur l'activité prévue se dégrade fortement

En avril 2024, l'opinion des entrepreneurs du bâtiment au sujet de l'évolution de leur activité prévue se dégrade fortement. Le solde d'opinion associé s'établit nettement au-dessous de sa moyenne de longue période. Les entrepreneurs se montrent également plus pessimistes vis-à-vis de leur activité passée : le solde correspondant s'établit lui aussi au-dessous sa moyenne de long terme.

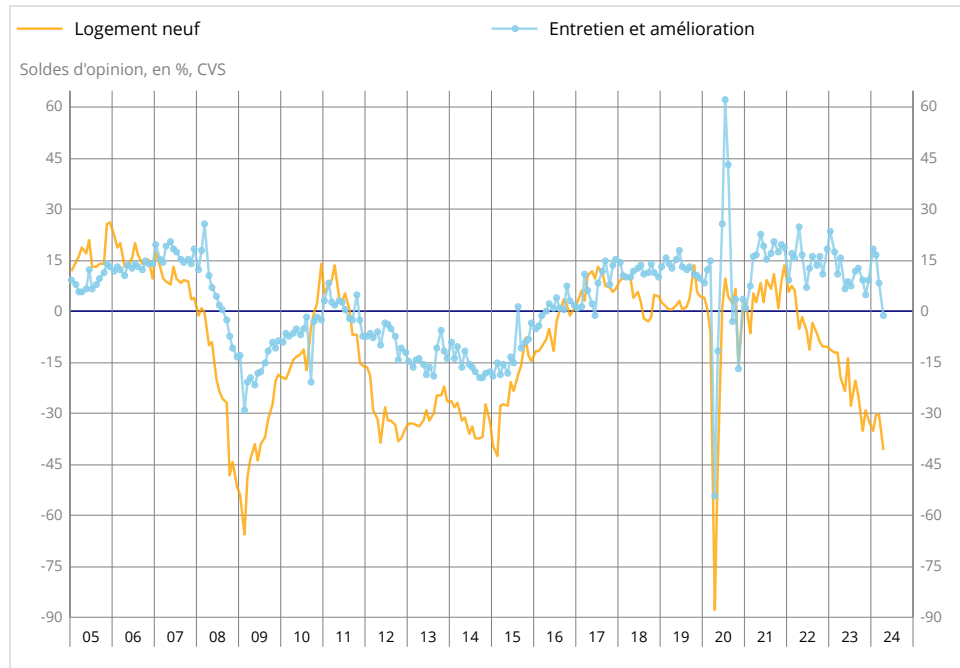
## Évolution de l'activité dans le bâtiment



Source : Insee

L'opinion des entrepreneurs du bâtiment sur leur activité prévue se détériore aussi bien dans l'entretien-amélioration que dans le logement neuf. Le solde associé retrouve sa moyenne de long terme dans l'entretien-amélioration tandis qu'il demeure largement au-dessous de la sienne dans le logement neuf, à un niveau inobservé depuis mai 2020.

## Évolution de l'activité prévue dans la construction de logements neufs et dans l'entretien-amélioration



Source : Insee

L'incertitude économique ressentie par les entrepreneurs du bâtiment recule : le solde d'opinion associé diminue.

Le solde d'opinion trimestriel sur les perspectives générales du secteur se replie légèrement et s'éloigne de sa moyenne de longue période.

### La demande se dégrade de nouveau

En avril 2024, le solde d'opinion correspondant au niveau des carnets de commandes des entrepreneurs du bâtiment se dégrade de nouveau et repasse au-dessous de sa moyenne de longue période.

Compte tenu de leurs effectifs, les entrepreneurs du secteur estiment que leurs carnets de commandes leur assurent 8,0 mois de travail, une durée en baisse par rapport au mois précédent.

### Les tensions sur l'appareil de production s'accroissent légèrement

En avril 2024, 44 % des entreprises se déclarent à la limite de leur capacité de production (goulots de production), c'est-à-dire qu'elles ne pourraient pas produire davantage avec leurs moyens actuels si elles recevaient plus de commandes. En légère hausse, cette proportion demeure nettement au-dessus de sa moyenne de longue période (34 %). 19 % des chefs d'entreprise se disent incapables d'accroître leur production en cas de commandes supplémentaires pour insuffisance de personnel, une proportion stable et supérieure à sa moyenne de long terme.

Les chefs d'entreprise sont un peu plus nombreux que le mois précédent à déclarer des obstacles limitant leur production. À 63 %, cette part se situe un peu au-dessous de sa moyenne de long terme. 33 % des entreprises déclarent faire face à une insuffisance de demande, cette part augmente de nouveau et s'écarte de sa moyenne. La proportion de chefs d'entreprise déclarant faire face à une insuffisance de personnel augmente à nouveau. À 36 %, elle s'établit au-dessus de sa moyenne de longue période.

Le taux d'utilisation des capacités de production est quasi stable : il s'établit à 90,7 %, au-dessus de sa moyenne de longue période (89,0 %).

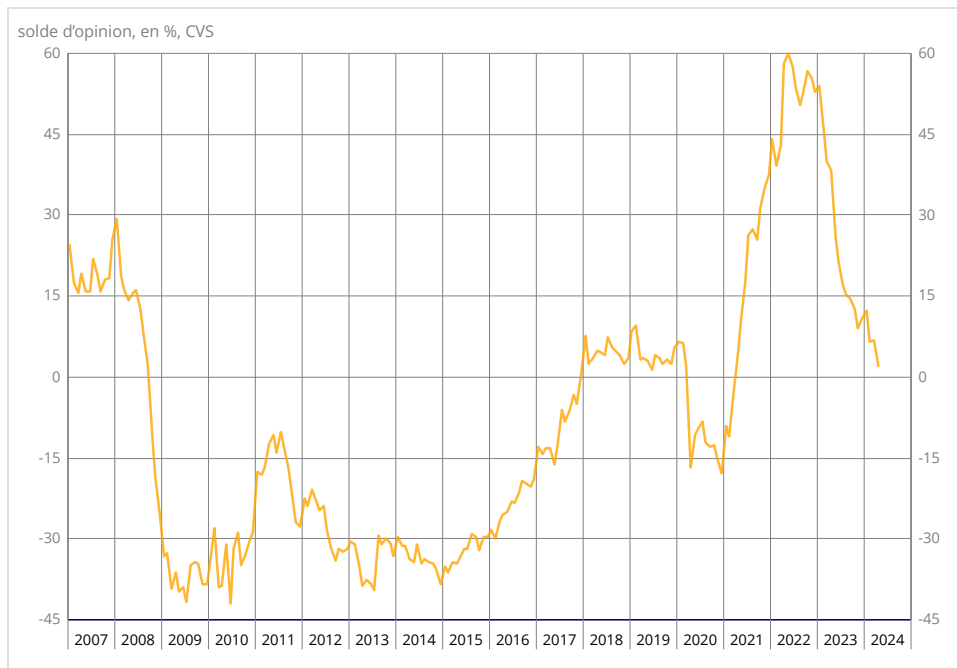
Le solde d'opinion trimestriel sur les difficultés de recrutement diminue mais reste bien au-dessus de sa moyenne de long terme.

### Le solde d'opinion sur les prix prévus diminue nettement

Le solde d'opinion sur les prix prévus diminue nettement. Il demeure néanmoins au-dessus de sa moyenne de longue période.

Le solde d'opinion trimestriel sur la situation de trésorerie est stable au-dessus de sa moyenne, celui sur les délais de paiement augmente et s'établit au-dessus de la sienne.

## Évolution des prix de vente prévus dans l'industrie du bâtiment

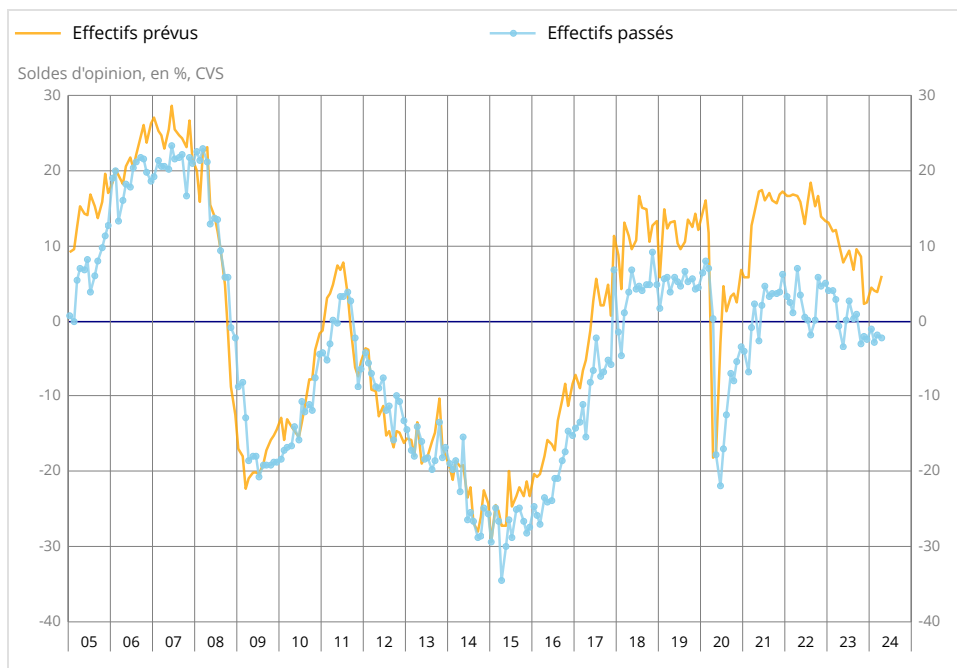


Source : Insee

## Les entrepreneurs se montrent plus optimistes sur l'emploi

En avril 2024, le solde d'opinion sur les effectifs prévus au cours des trois prochains mois augmente tandis que celui sur les effectifs passés reste stable. Ils s'établissent tout deux au-dessus de leur moyenne de longue période.

## Évolution de l'emploi dans le bâtiment



Source : Insee

## Révisions

Le climat des affaires dans l'industrie du bâtiment de mars 2024 est révisé d'un point à la hausse (après arrondi) en raison de l'intégration tardive de réponses d'entreprises.

## Pour en savoir plus

---

Pour les questions à trois modalités, un solde d'opinion est l'écart entre le pourcentage pondéré des réponses « supérieures à la normale » ou « en hausse » et le pourcentage de réponses « inférieures à la normale » ou « en baisse ».

Les réponses à cette enquête ont été collectées entre le 27 mars et le 22 avril 2024.

Tous les soldes d'opinion résultant de l'enquête sont repris dans cette publication ou sont disponibles dans les séries complémentaires mises en ligne.

Cette enquête fait partie du programme européen harmonisé d'enquêtes de conjoncture, financé en partie par la Commission européenne.

Des informations complémentaires (méthodologie simplifiée et détaillée, nomenclatures, etc.) sont disponibles par l'onglet « Documentation » de la page web de cette publication.

Prochaine publication : le 24 mai 2024 à 8h45.

Contact presse : [bureau-de-presse@insee.fr](mailto:bureau-de-presse@insee.fr)

Suivez-nous aussi sur Twitter [@InseeFr](https://twitter.com/InseeFr) : [twitter.com/InseeFr](https://twitter.com/InseeFr)



Institut national de la statistique et des études économiques  
88 avenue Verdier, 92541 Montrouge Cedex  
Direction de la publication : Jean-Luc Tavernier  
ISSN 0151-1475